

krptn

Дизайн-проект интерьера кондитерской по адресу:
Екатеринбург, пр-кт Ленина 40

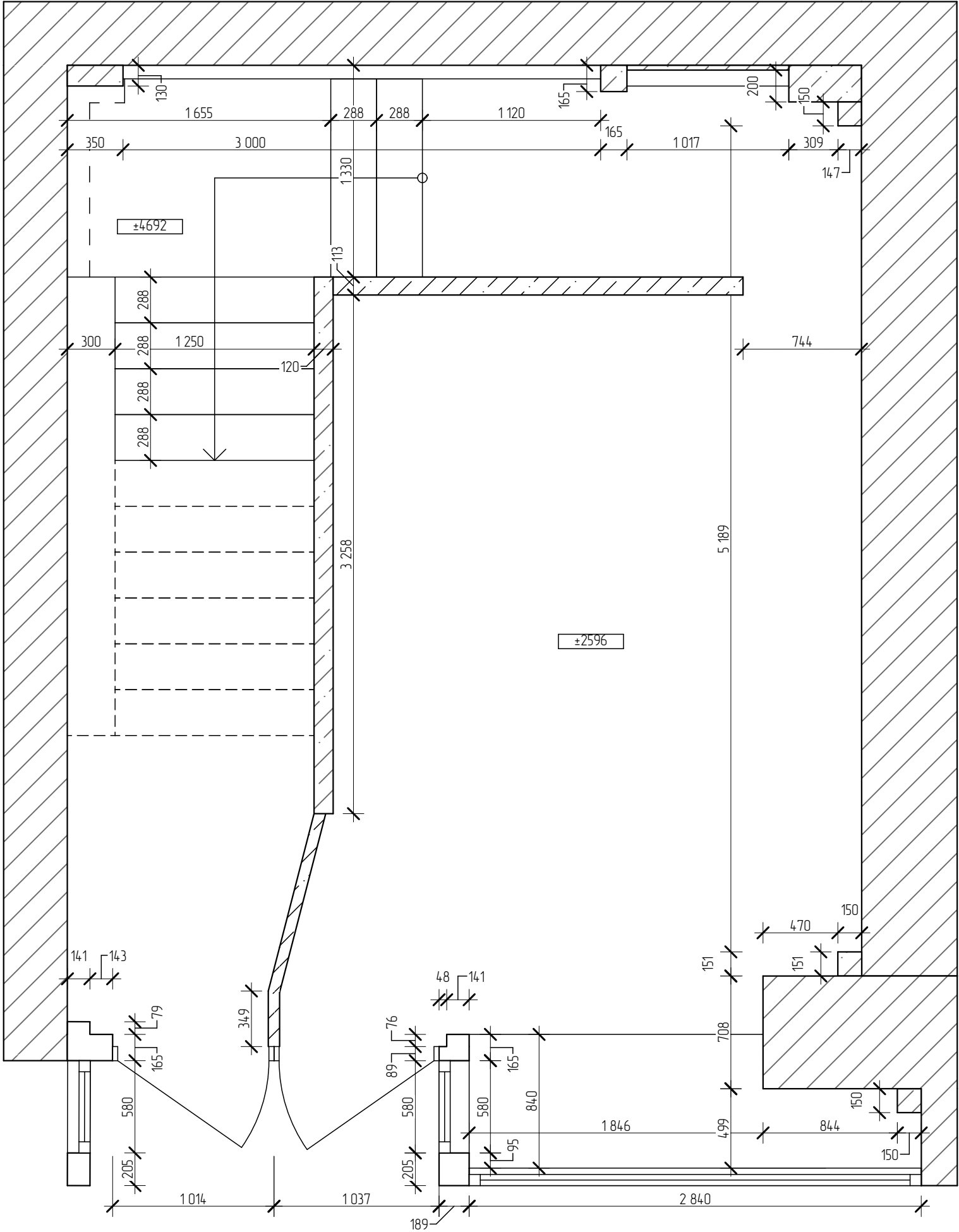
Раздел: Интерьер. Рабочий проект

Производство интерьеров
Москва, ул. Нижняя Сыромятническая, 10, строение 9, 3 этаж, офис 303
+7 993 524-04-89

krptn.ru

Ведомость рабочих чертежей и спецификаций основного комплекта		
Лист	Наименование	Примечание
1	Титульный лист	
2	Ведомость рабочих чертежей и спецификаций основного комплекта 1:1	
3	План обмерный. 1 этаж 1:30	
4	План обмерный. 2 этаж 1:30	
5	План демонтажный. 1 этаж 1:30	
6	План демонтажный. 2 этаж 1:30	
7	План монтажный. 2 этаж 1:30	
8	План расстановки мебели 1 этаж 1:30	
9	План расстановки мебели 2 этаж 1:30	
10	План канализации и водоснабжения 1 этаж 1:30	
11	План канализации и водоснабжения 2 этаж 1:30	
12	План заполнения проемов 1 этаж 1:30	
13	План заполнения проемов 2 этаж 1:30	
14	План полов 1 этаж 1:30; Спецификация отделки полов 1:1	
15	План полов 2 этаж 1:30; Спецификация отделки полов 1:1	
16	План потолков 1 этаж 1:30; Спецификация отделки потолков 1:1	
17	План потолков 2 этаж 1:30; Спецификация отделки потолков 1:1	
18	План светильников 1 этаж 1:30; Спецификация светильников 1:1	
19	План светильников 2 этаж 1:30; Спецификация светильников 1:1	
20	Схема привязки выключателей 1 этаж 1:30; Спецификация выключателей 1:1	
21	Схема привязки выключателей 2 этаж 1:30; Спецификация выключателей 1:1	
22	Схема привязки розеток и электропроводов 1 этаж 1:30; Спецификация розеток 1:1	
23	Схема привязки розеток и электропроводов 2 этаж 1:30; Спецификация розеток 1:1	
24	Разрез 1-1 1:25	
25	Разрез 2-2 1:25	
26	План отделки стен 1 этаж 1:30	
27	План отделки стен 2 этаж 1:30	

						24б			
						Екатеринбург, пр-кт Ленина 40			
Изм.	Кол. уч.	Лист	№ док.	Подп.	Дата				
Гл. дизайнер		Карапетян			24.10.24	Мебель	Стадия	Лист	Листов
Дизайнер		Герцог			24.10.24		ЭП	2	23
						Ведомость рабочих чертежей и спецификаций основного комплекта 1:1			
Заказчик									

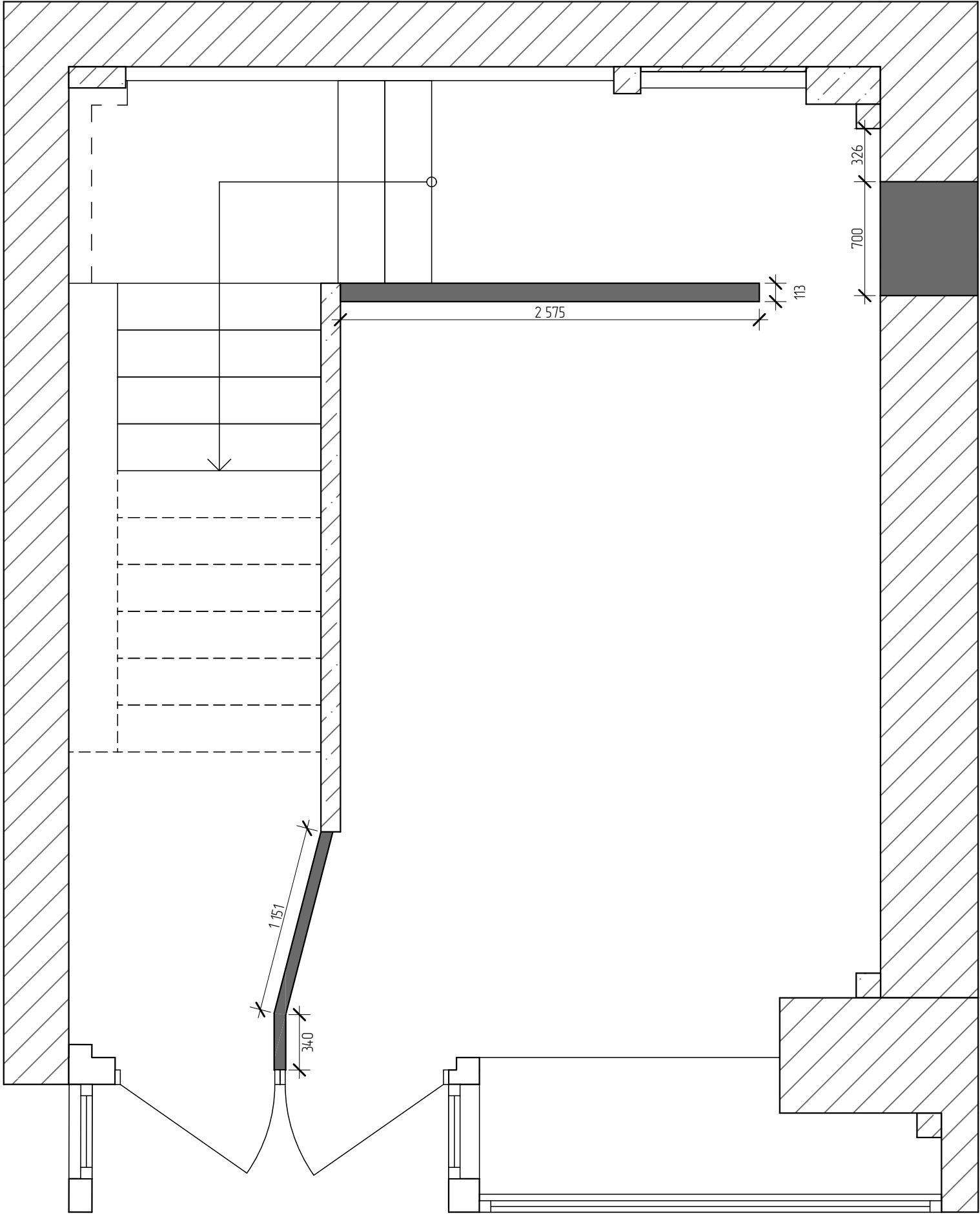


					24.10.24
Изм.	Кол. уч.	Лист	№ док	Подп.	Дата

План обмерный. 1 этаж 1:30



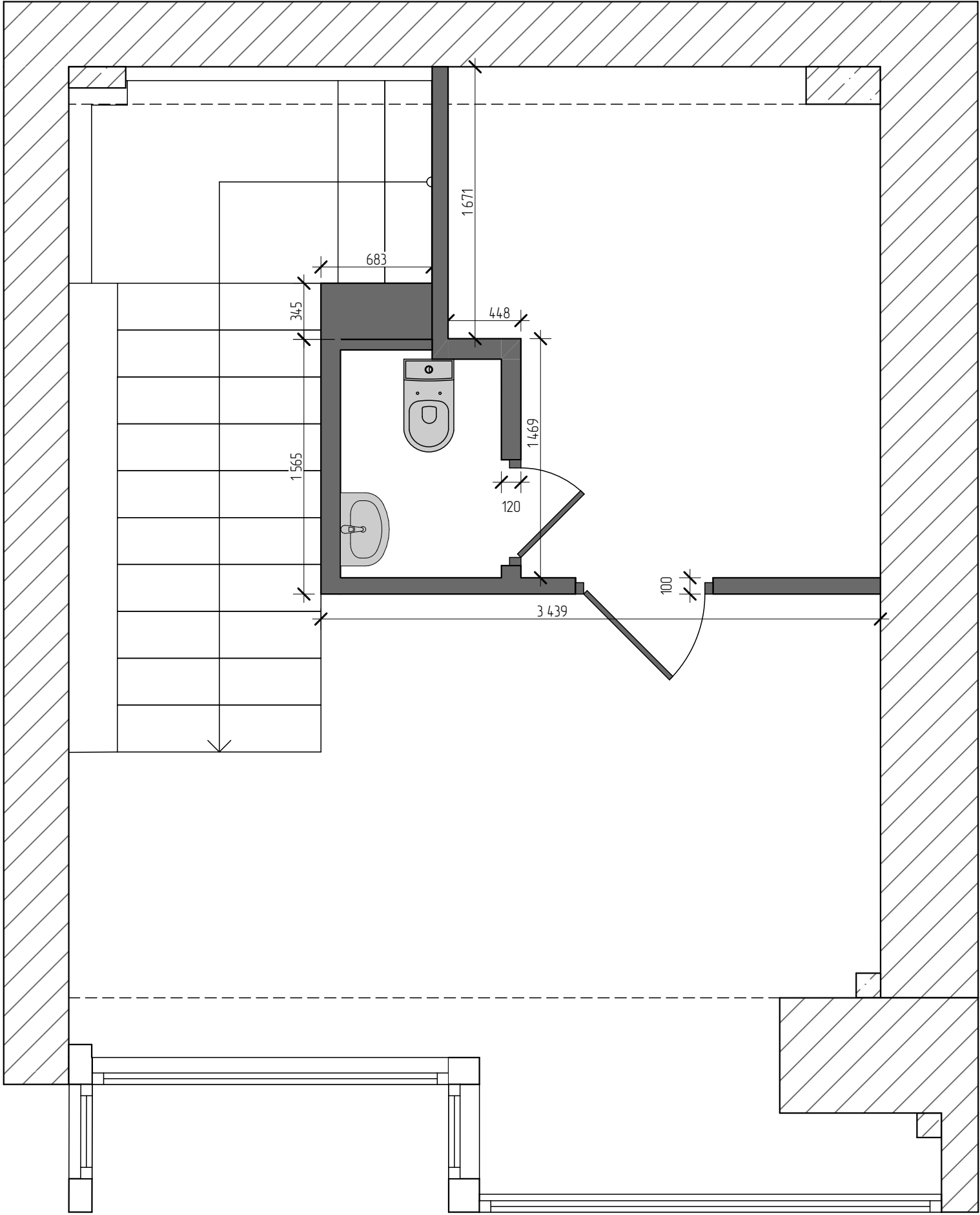
План обмерный. 2 этаж 1:30



■ - демонтируемый элемент

					24.10.24
Изм.	Кол. уч.	Лист	№ док	Подп.	Дата

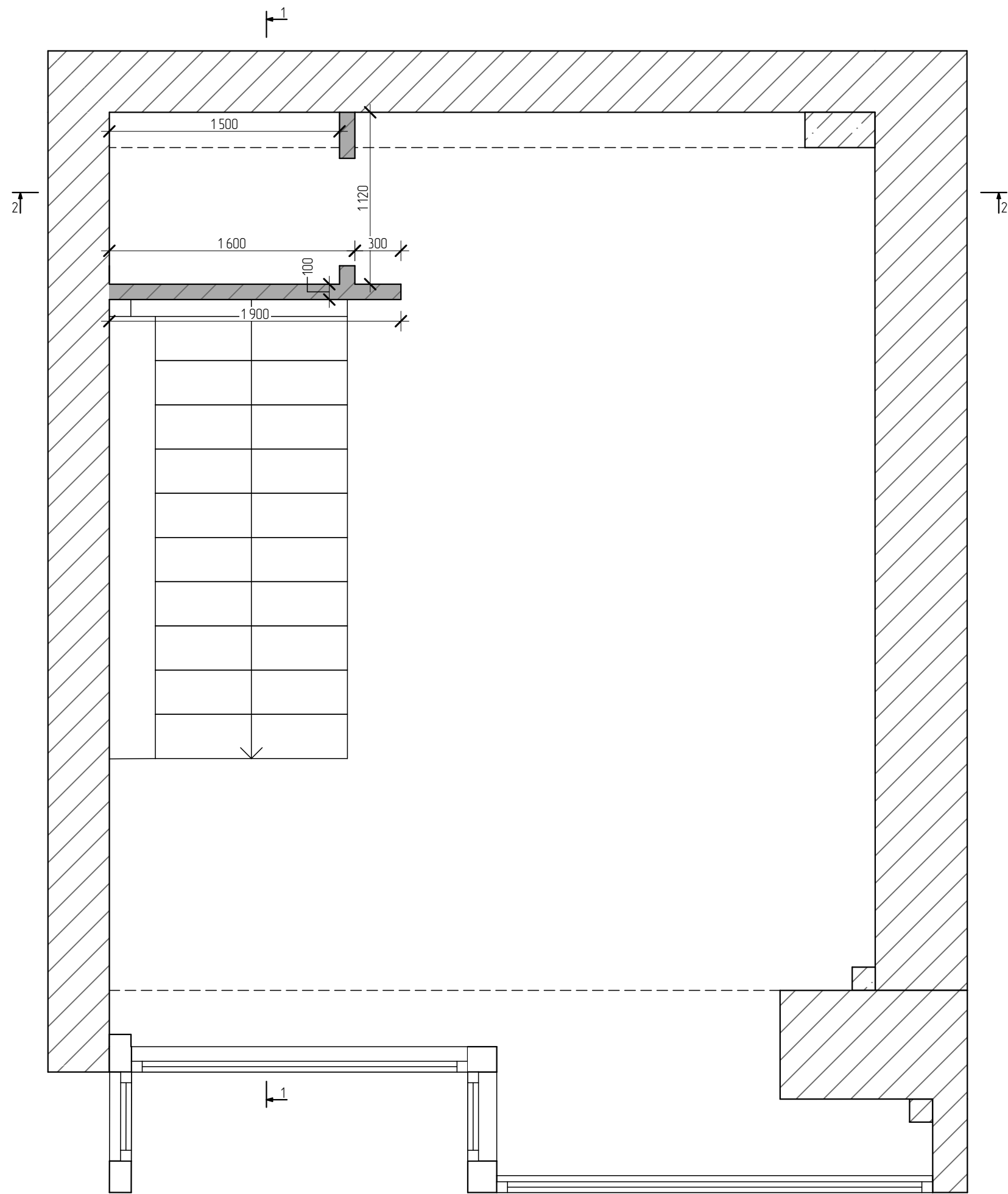
План демонтажный. 1 этаж 1:30



■ - демонтируемый элемент

					24.10.24
Изм.	Кол. уч.	Лист	№ док	Подп.	Дата

План демонtajный. 2 этаж 1:30



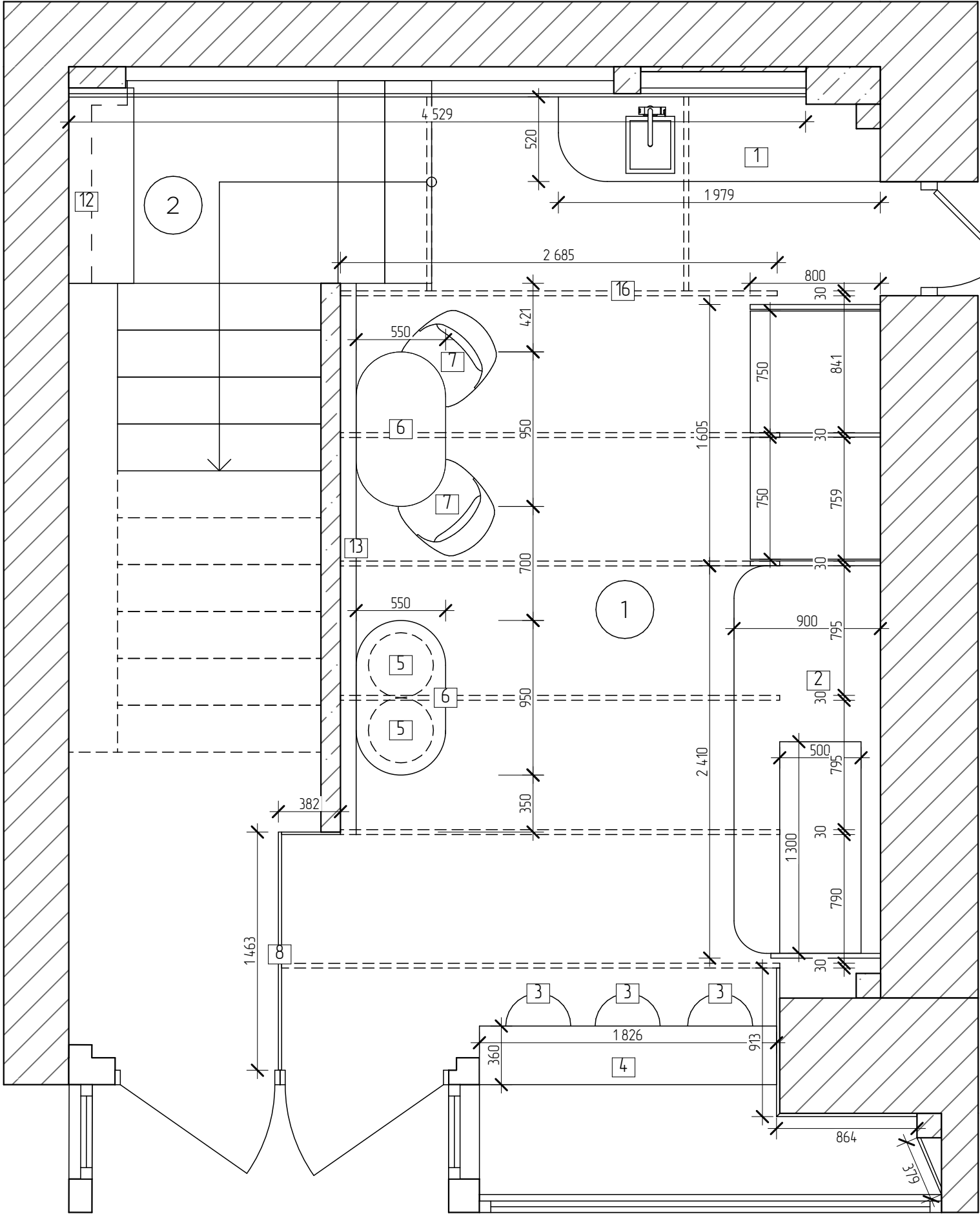
Примечание:
1. Разрез 1-1 смотреть на листе 24.
2. Разрез 2-2 смотреть на листе 25.

					24.10.24
Изм.	Кол. уч.	Лист	№ док	Подп.	Дата

План монтажный. 2 этаж 1:30

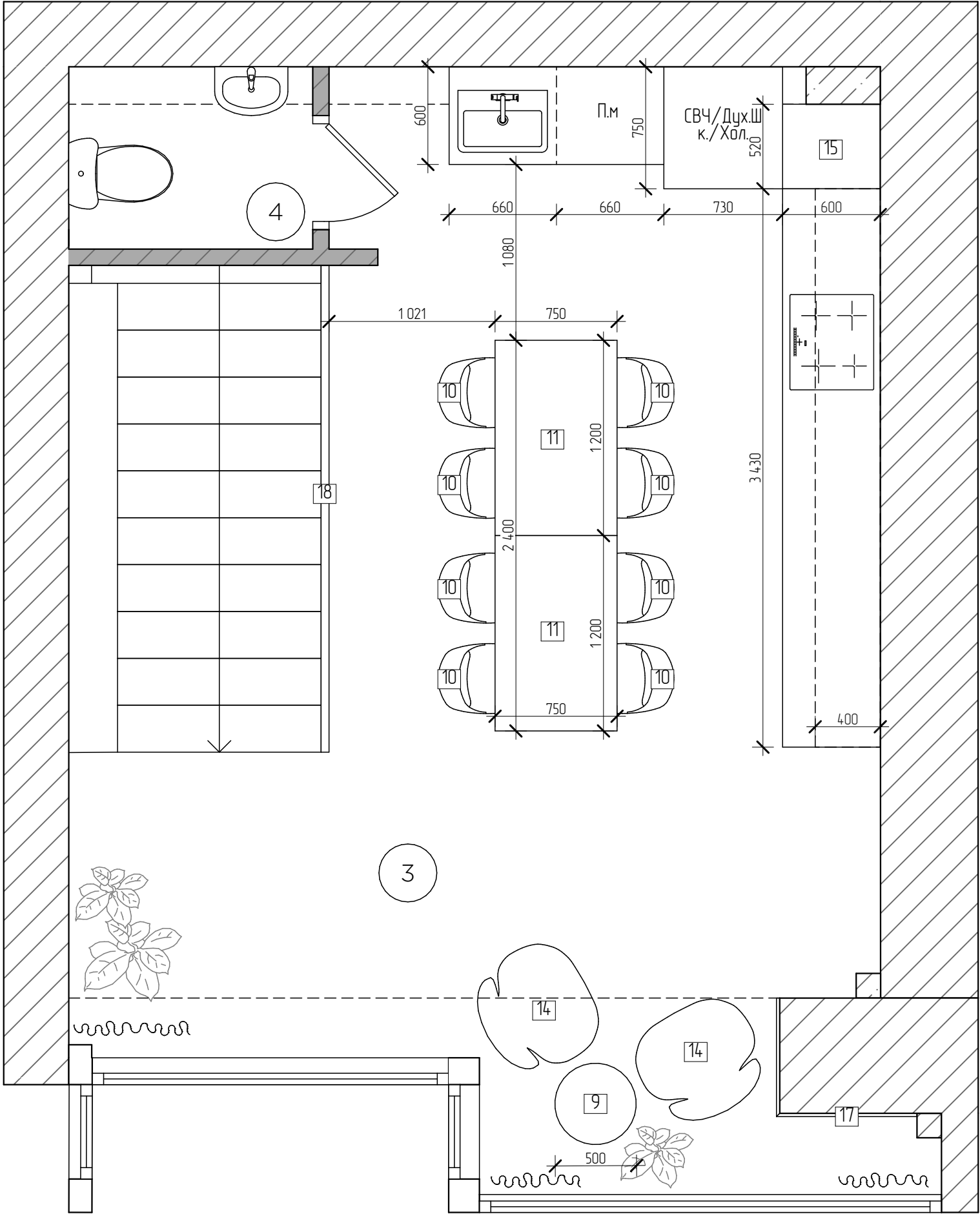
Номер помеще-ния	Наименование	Площадь, м2	Кат. помеще-ния
1	1 этаж	21,68	
2	Лестница	7,39	
2	Лестница	7,39	
3	2 этаж	25,59	
4	С/у	1,68	
		63,73 мl	

Примечание:
1. Подробную спецификацию мебели смотреть в проекте мебельных изделий.

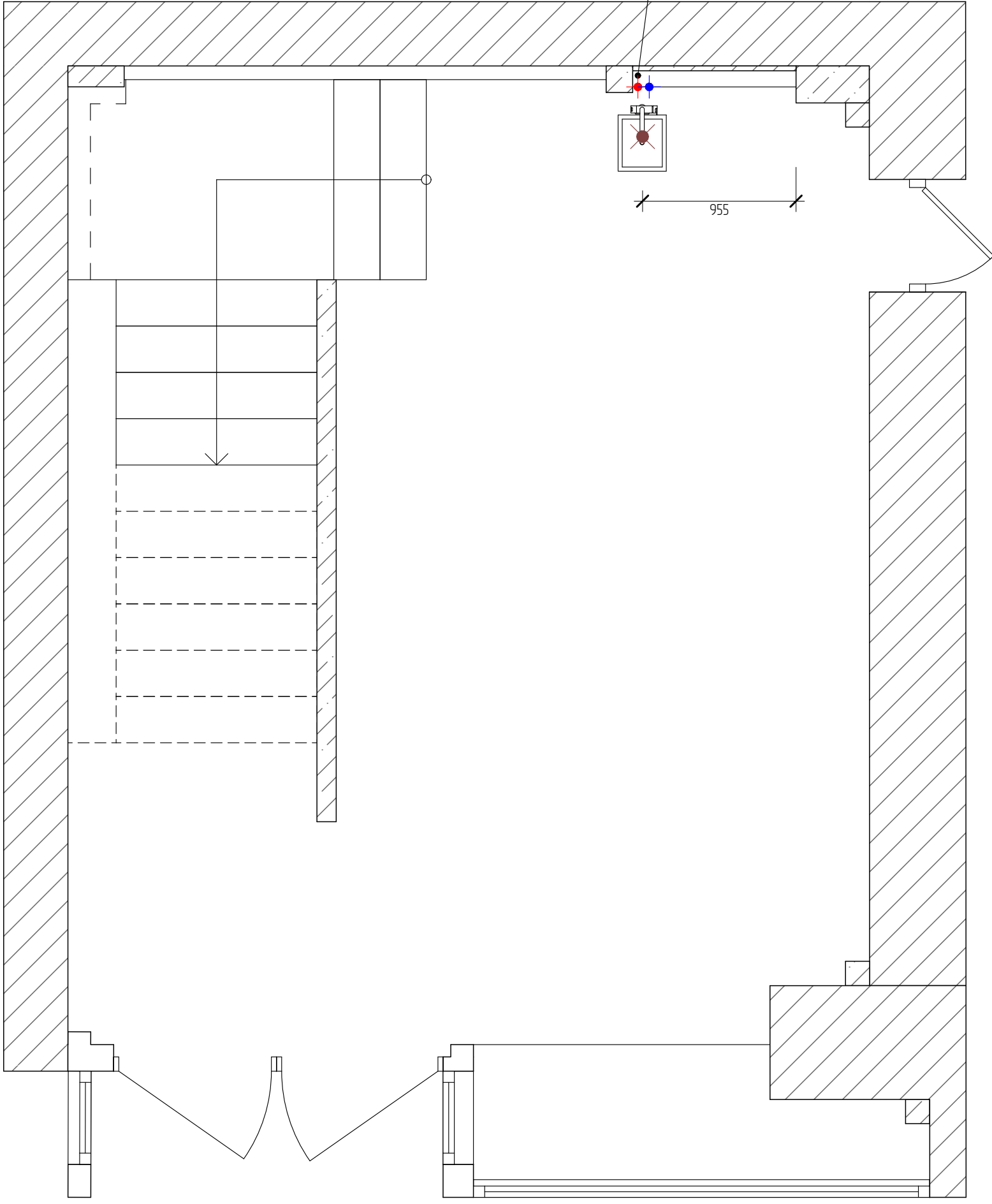


Номер помеще-ния	Наименование	Площадь, м2	Кат. помеще-ния
1	1 этаж	21,68	
2	Лестница	7,39	
2	Лестница	7,39	
3	2 этаж	25,59	
4	С/у	1,68	
		63,73 мl	

Примечание:
1. Подробную спецификацию мебели смотреть в проекте мебельных изделий.

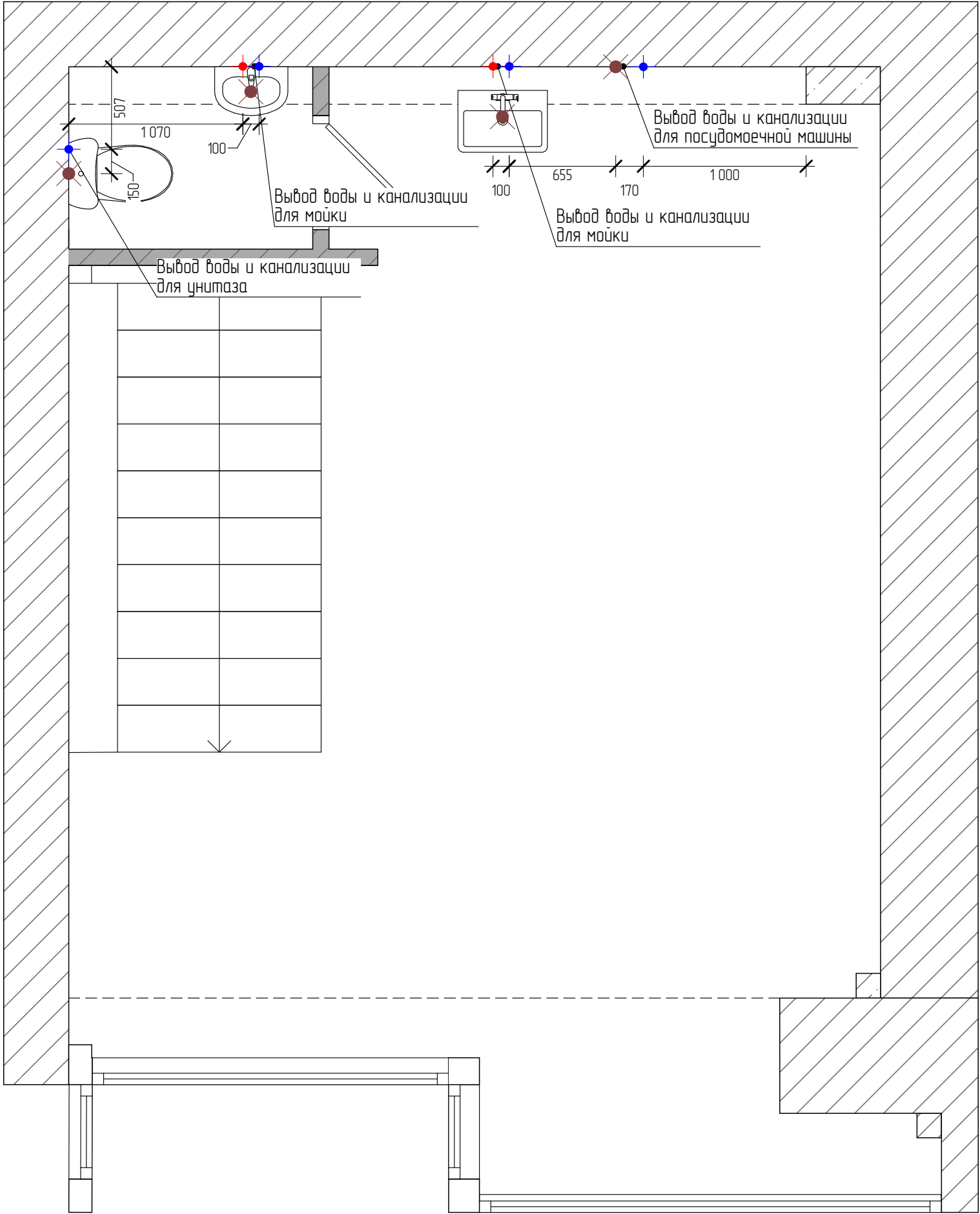


Выход воды и канализации
для мойки



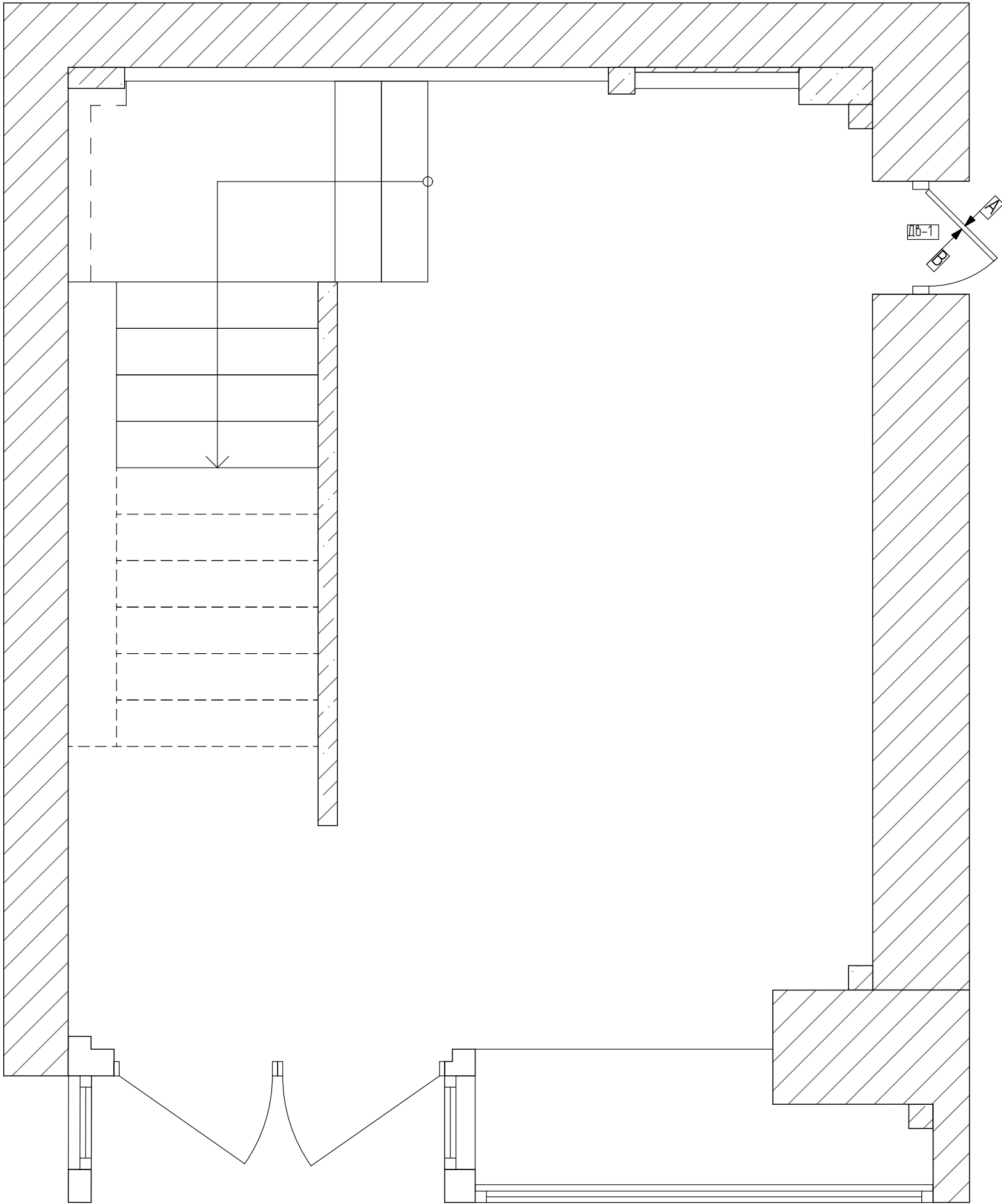
					24.10.24
Изм.	Кол. уч.	Лист	№ док	Подп.	Дата

План канализации и водоснабжения 1 этаж 1:30



					24.10.24
Изм.	Кол. уч.	Лист	№ док	Подп.	Дата

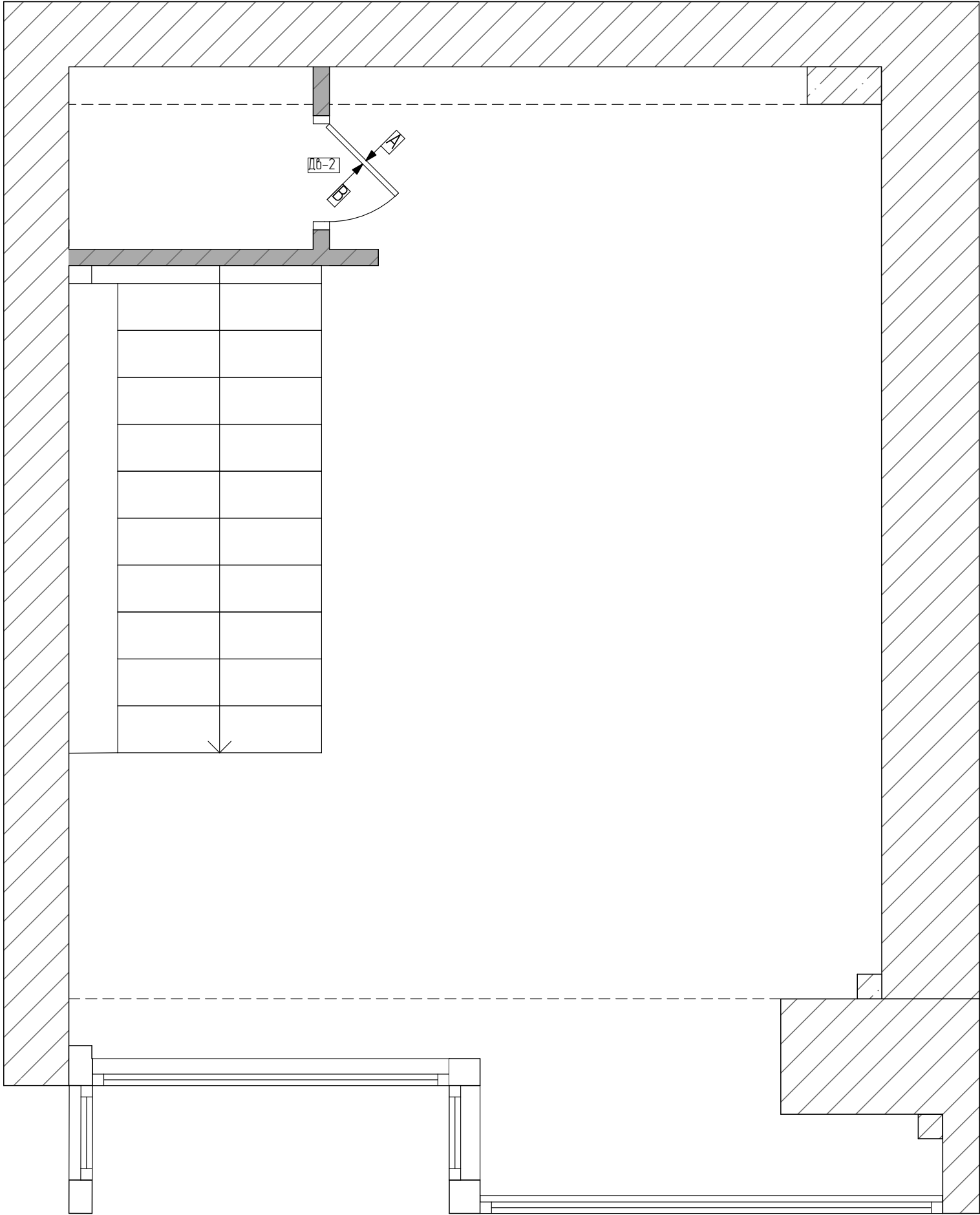
План канализации и водоснабжения 2 этаж 1:30



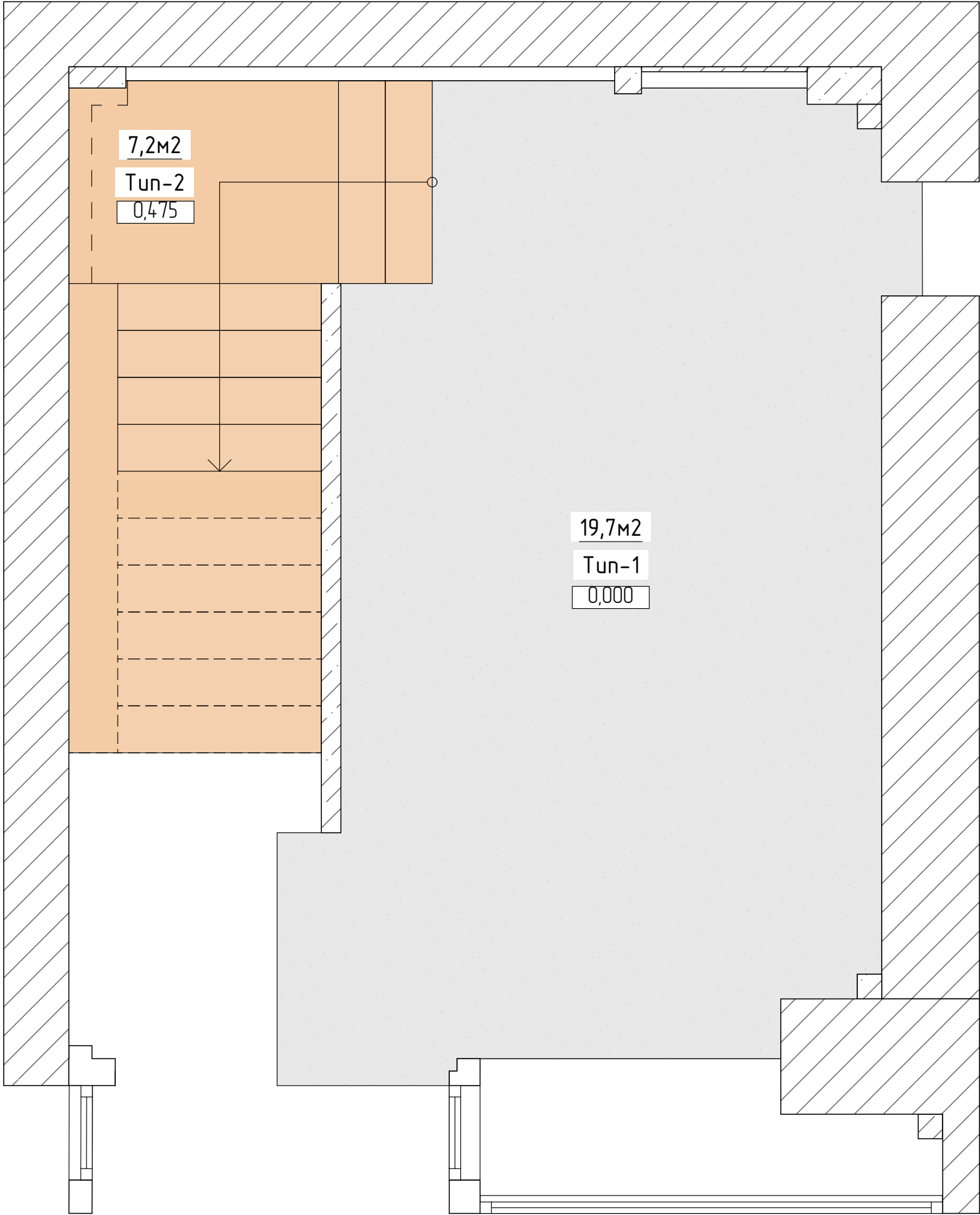
Спецификация дверей		
Обозначение	ДВ-1	ДВ-2
Наименование	Sofia Invisible, model 07	Sofia Invisible, model 07
Размер полотна	600x2100	600x2100
Размер проема	700x2200	700x2200
Схема		
Цвет сторона А	Отделка под покраску	Отделка под покраску
Цвет сторона В	Отделка под покраску	Отделка под покраску
Завертка	+	+
Инвертированная		

					24.10.24
Изм.	Кол. уч.	Лист	№ док	Подп.	Дата

План заполнения проемов 1 этаж 1:30

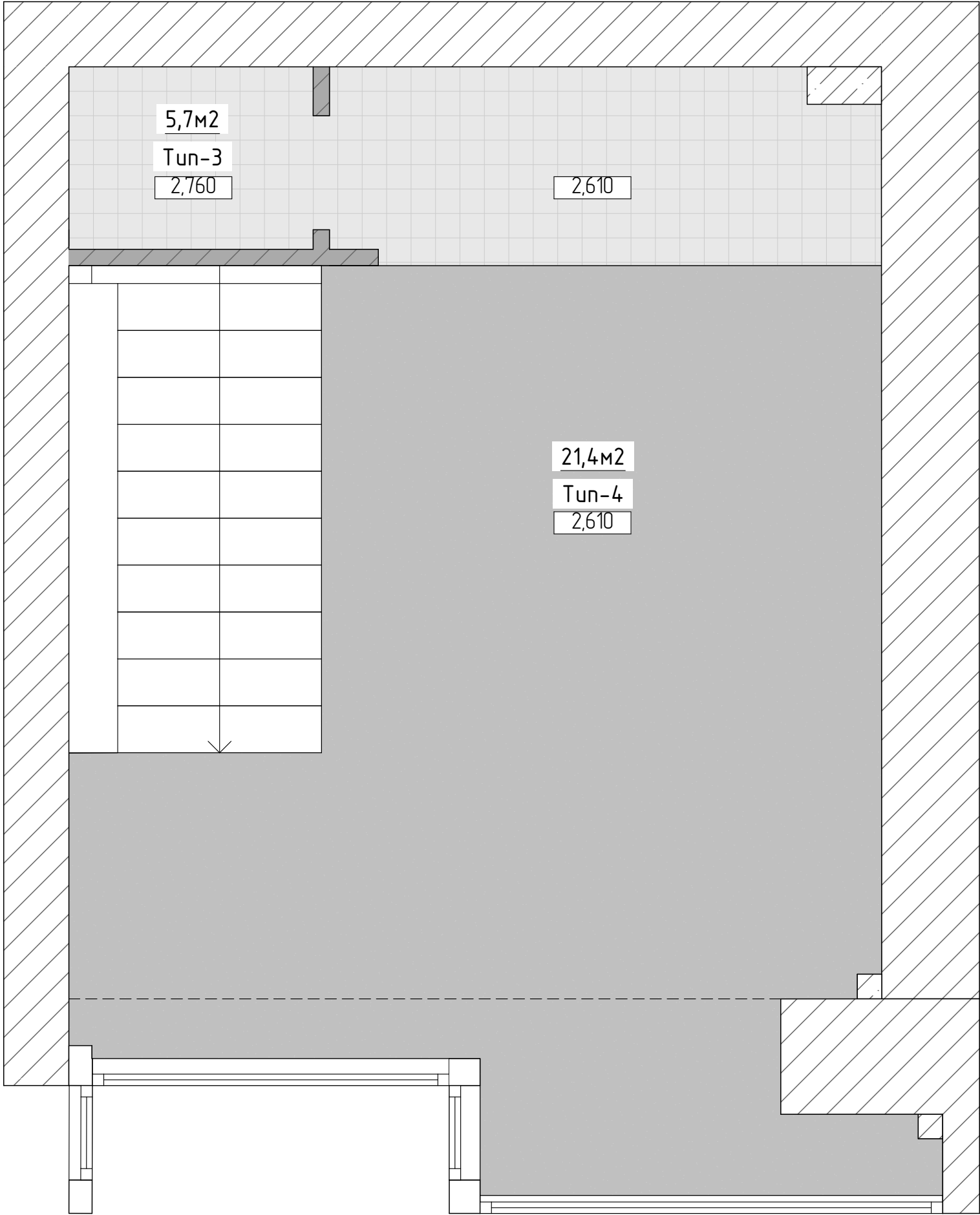


Спецификация дверей		
Обозначение	ДВ-1	ДВ-2
Наименование	Sofia Invisible, model 07	Sofia Invisible, model 07
Размер полотна	600x2100	600x2100
Размер проема	700x2200	700x2200
Схема		
Цвет сторона А	Отделка под покраску	Отделка под покраску
Цвет сторона В	Отделка под покраску	Отделка под покраску
Завертка	+	+
Инвертированная		



Спецификация отделки полов




Тип пола	Условное обозначение	Данные элементов пола, мм	Площадь, мl
Tun-1		Terrazzo Linolit 2	19,73
Tun-2		Краска по металлу	7,23
Tun-3		Керамогранит широкоформатный	5,78
Tun-4		Мармолеум	21,41

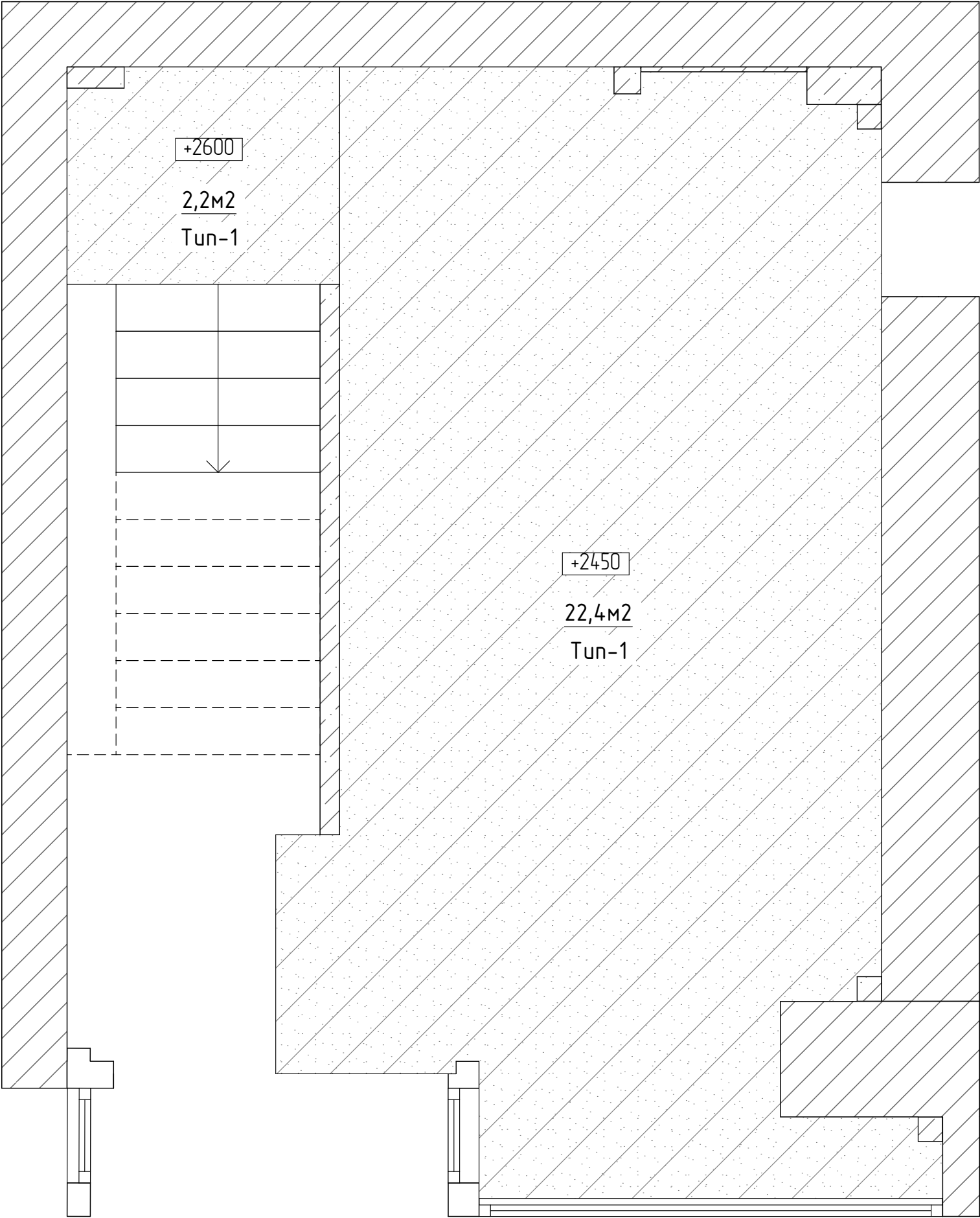


Спецификация отделки полов




Тип пола	Условное обозначение	Данные элементов пола, мм	Площадь, мl
Tun-1		Terrazzo Linolit 2	19,73
Tun-2		Краска по металлу	7,23
Tun-3		Керамогранит широкоформатный	5,78
Tun-4		Мармолеум	21,41

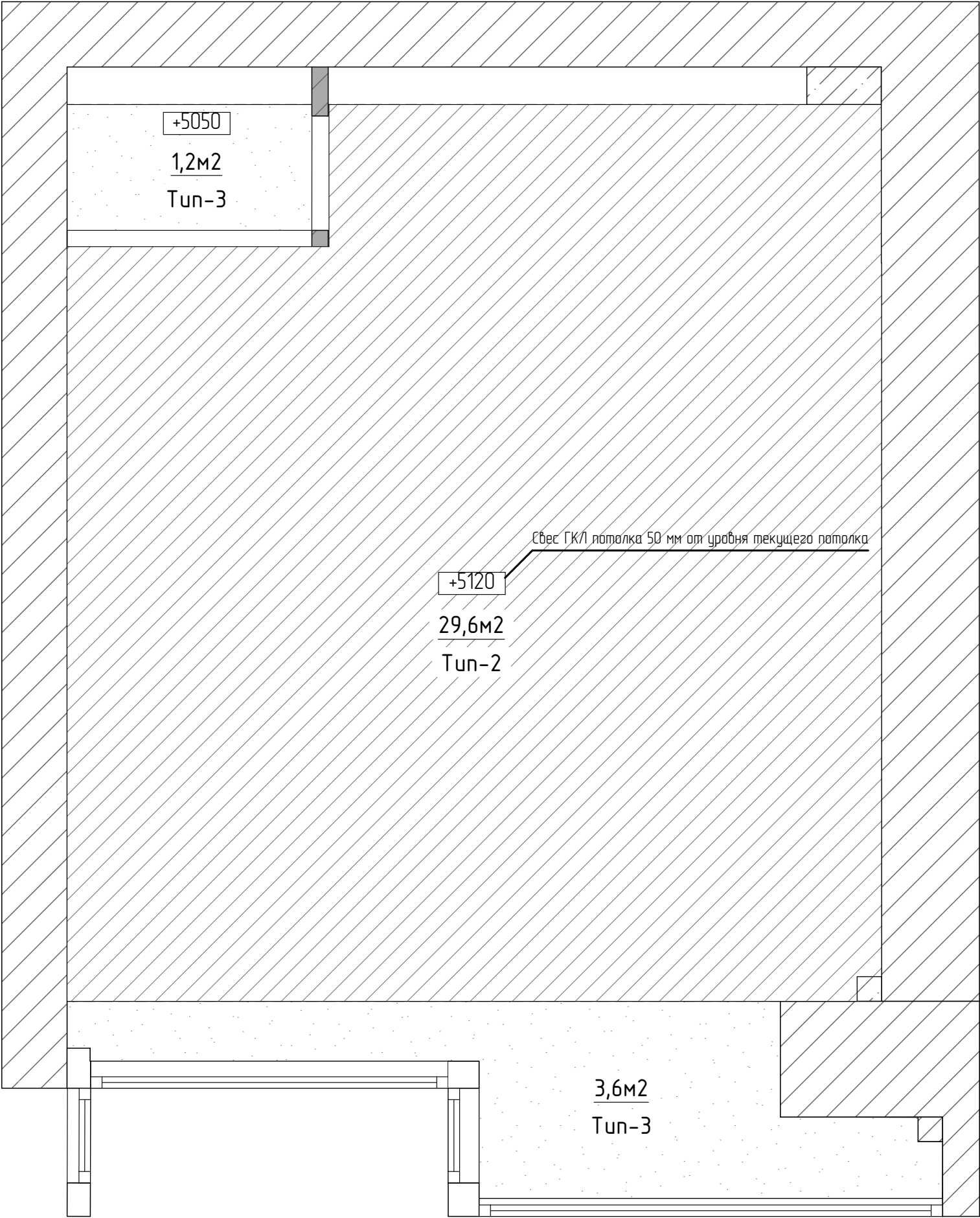
Спецификация отделки потолков

Тип потолка	Условное обозначение	Данные элементов потолка	Площадь, м
Tun-1		Покраска существующего потолка	24,61
Tun-2		ГКЛ	4,77
Tun-3		Покраска существующего потолка с выравниванием	25,98

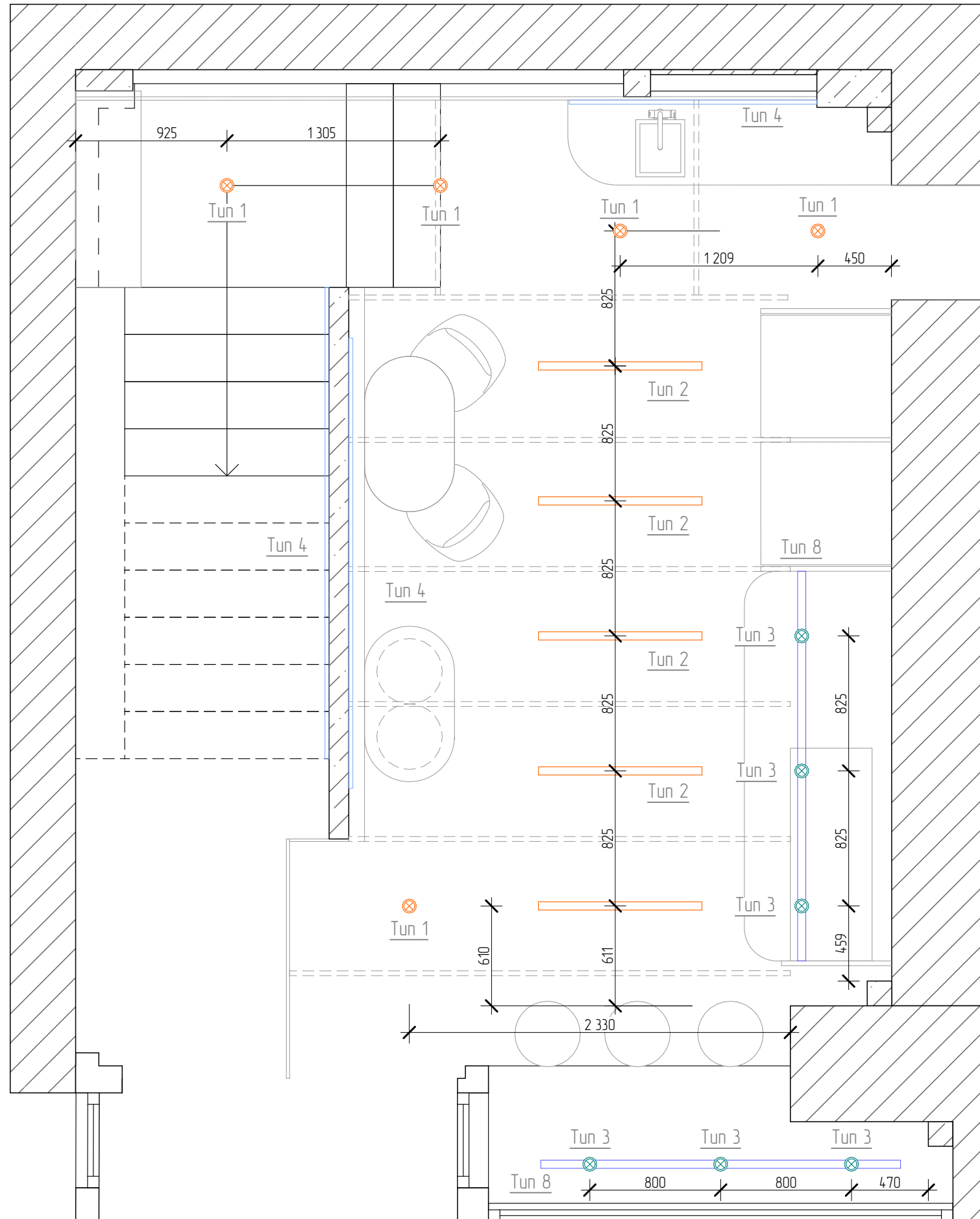










Спецификация отделки потолков

Тип потолка	Условное обозначение	Данные элементов потолка	Площадь, м
Tun-1		Покраска существующего потолка	24,61
Tun-2		ГКЛ	4,77
Tun-3		Покраска существующего потолка с выравниванием	25,98



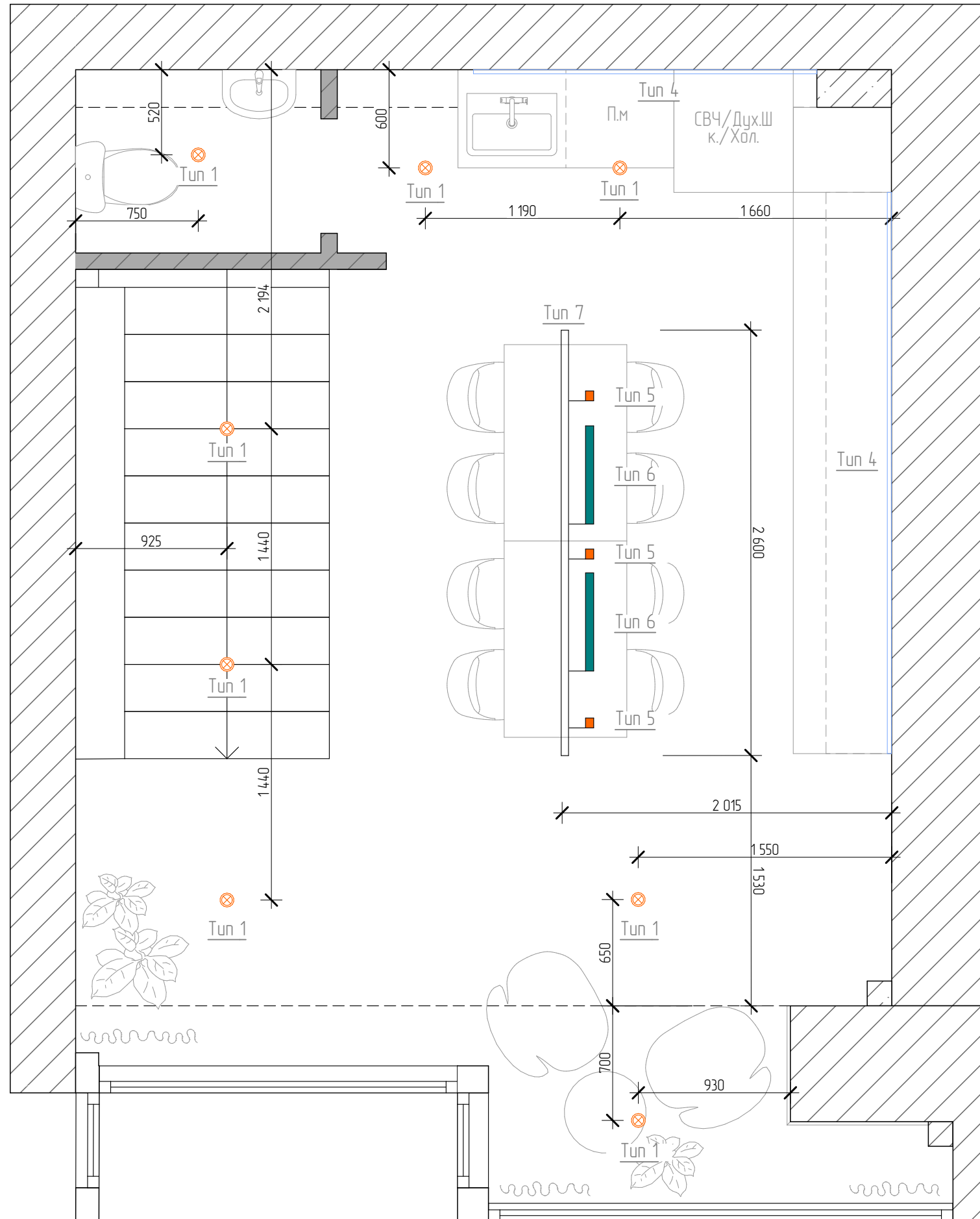
Спецификация светильников











Тип	Условное обозначение	Артикул	Наименование	К	Кол-во	Длина
Tun-1		Locus r180 52	Центрсвет, Locus r paint white	3000K	13	---
Tun-2		-	Светодиодная лента в алюминиевом профиле с рассеивателем диммируемая	3000K	5	5 000
Tun-3		sps roll paint black	Центрсвет, sps roll	3000K	6	---
Tun-4		lenta 2216	Центрсвет, Lenta centrsvet/slim 10w	3000K	5	12 674
Tun-5		Etr locus 95 30w paint black	Центрсвет, Etr locus 30w	3000K	3	---
Tun-6		etr line 38 22W	Центрсвет, Eurotrack line	3000K	2	---
Tun-7		eurotrack paint black	Центрсвет, eurotrack		1	2 600
Tun-9		sps track c1711	Центрсвет, Superslim track overhead		2	4 581
						24 855 мм

						План светильников 1 этаж 130; Спецификация светильников 1:1	Лист
					24.10.24		
Изм.	Кол. уч.	Лист	№ док	Подп.	Дата		18

Спецификация светильников

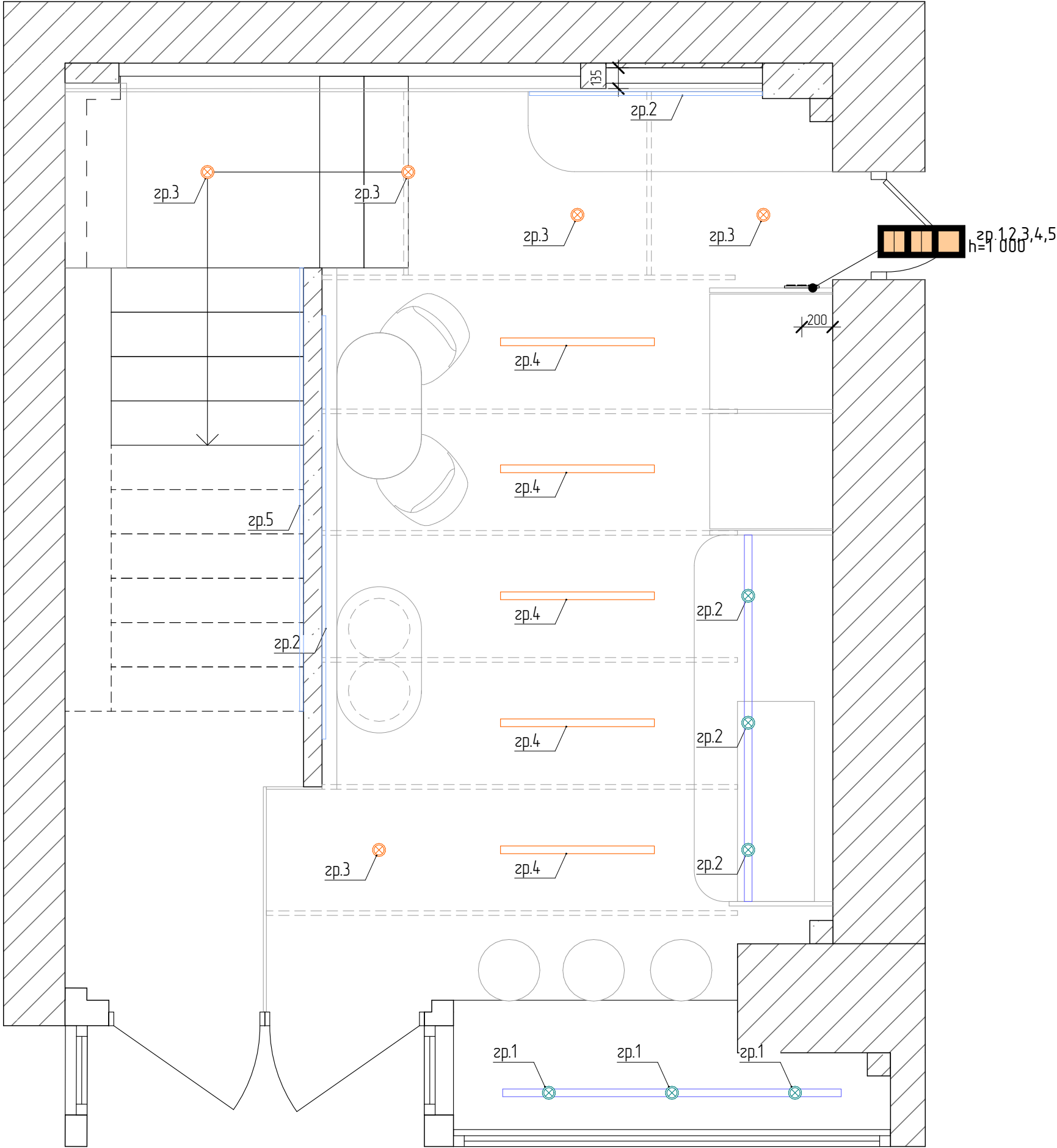


Тun	Условное обозначение	Артикул	Наименование	К	Кол-во	Длина
Tun-1		Locus r180 52	Центрсвет, Locus r paint white	3000K	13	---
Tun-2		-	Светодиодная лента в алюминиевом профиле с рассеивателем диммируемая	3000K	5	5 000
Tun-3		sps roll paint black	Центрсвет, sps roll	3000K	6	---
Tun-4		lenta 2216	Центрсвет, Lenta centrsvet/slim 10w	3000K	5	12 674
Tun-5		Etr locus 95 30w paint black	Центрсвет, Etr locus 30w	3000K	3	---
Tun-6		etr line 38 22W	Центрсвет, Eurotrack line	3000K	2	---
Tun-7		eurotrack paint black	Центрсвет, eurotrack		1	2 600
Tun-9		sps track c1711	Центрсвет, Super Slim track overhead		2	4 581
						24 855 мм

						План светильников 2 этаж 130; Спецификация светильников 11	Лист
					24.10.24		
Изм.	Кол. уч.	Лист	№ док	Подп.	Дата		19

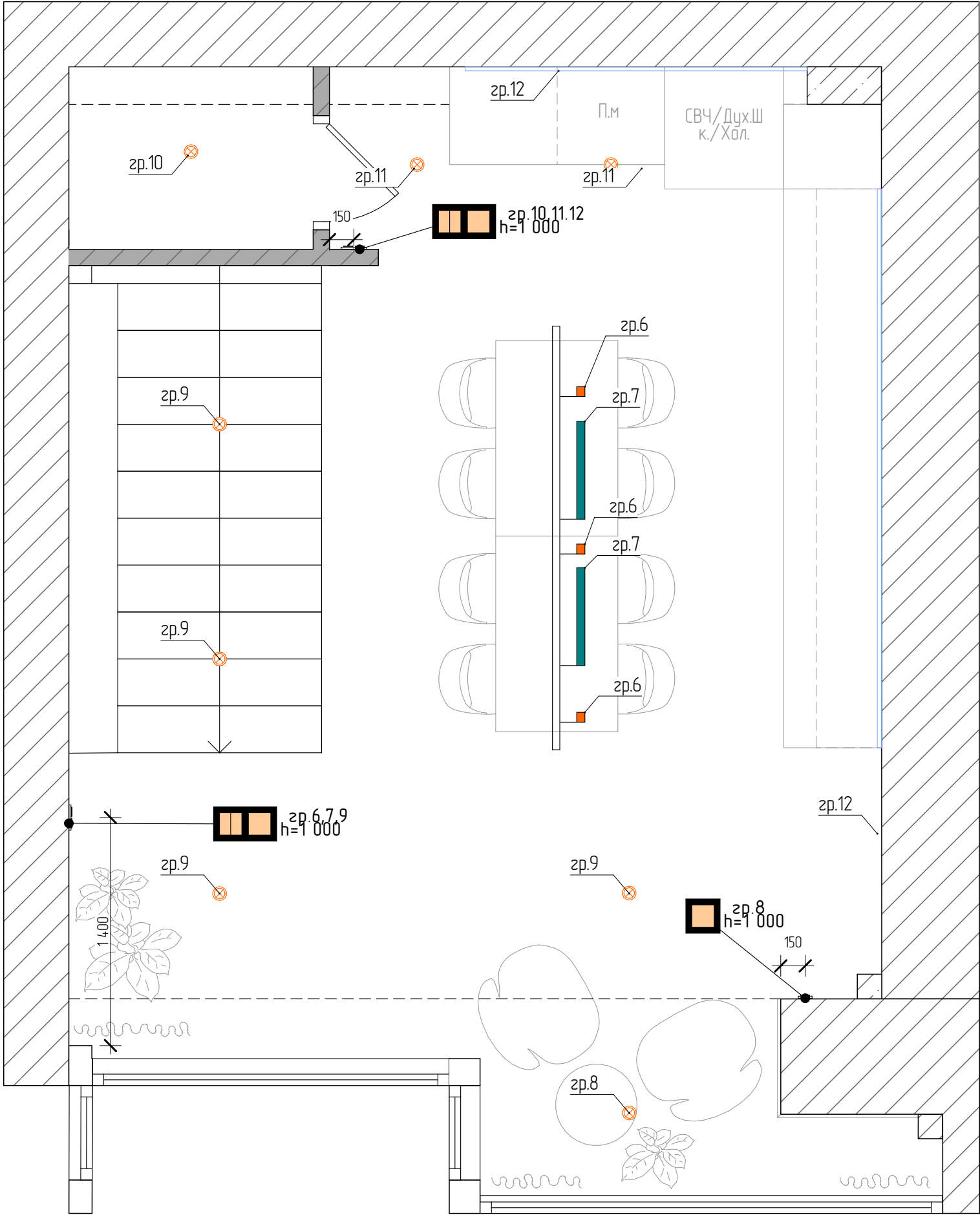
Спецификация выключателей

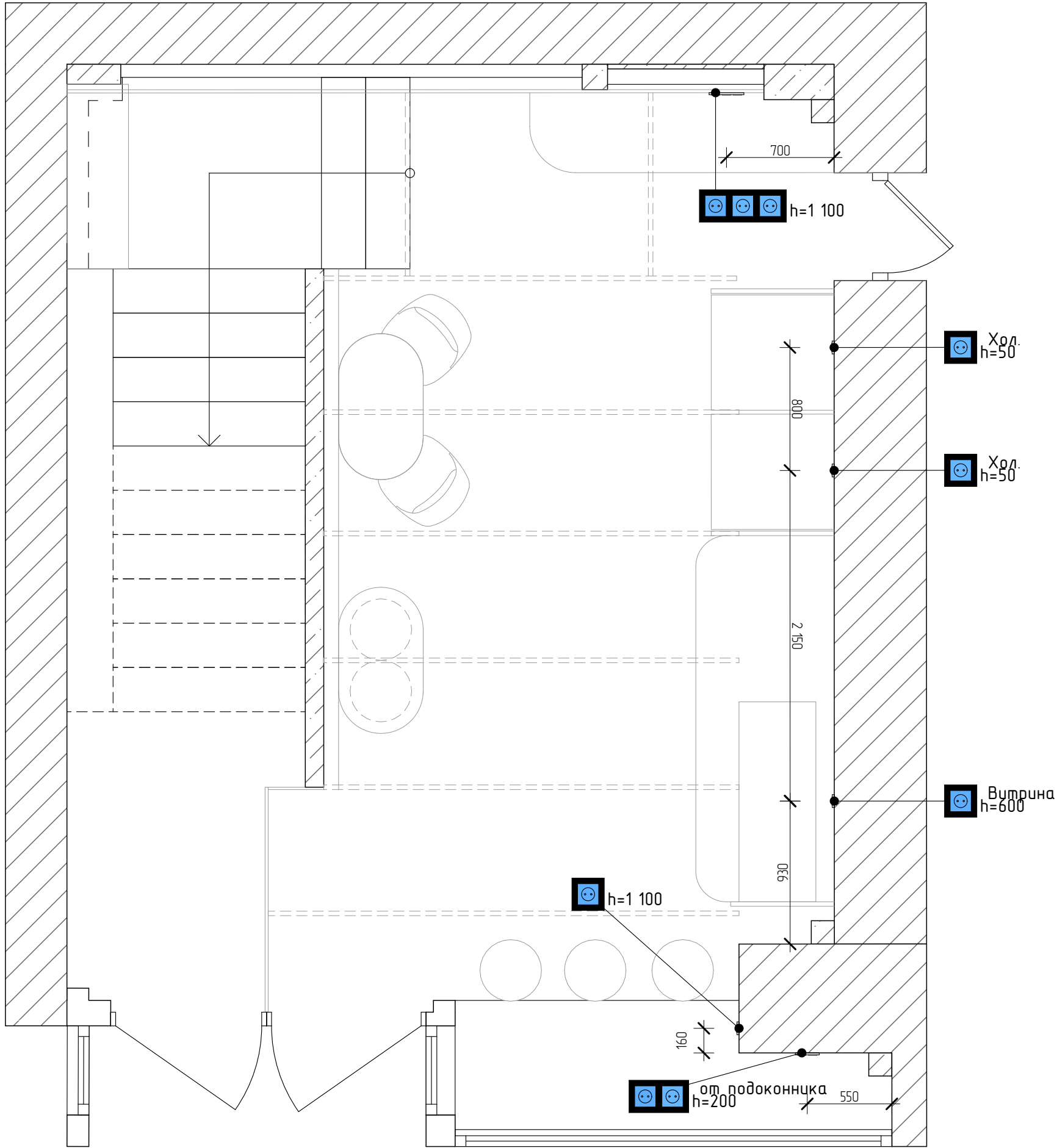
Условное обозначение	Наименование	Цвет	Кол-во
 h=0	Выключатель 1 клавишный	Белый	4
 h=0	Выключатель 2 клавишный	Белый	4

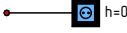


Спецификация выключателей

Условное обозначение	Наименование	Цвет	Кол-во
 h=0	Выключатель 1 клавишный	Белый	4
 h=0	Выключатель 2 клавишный	Белый	4

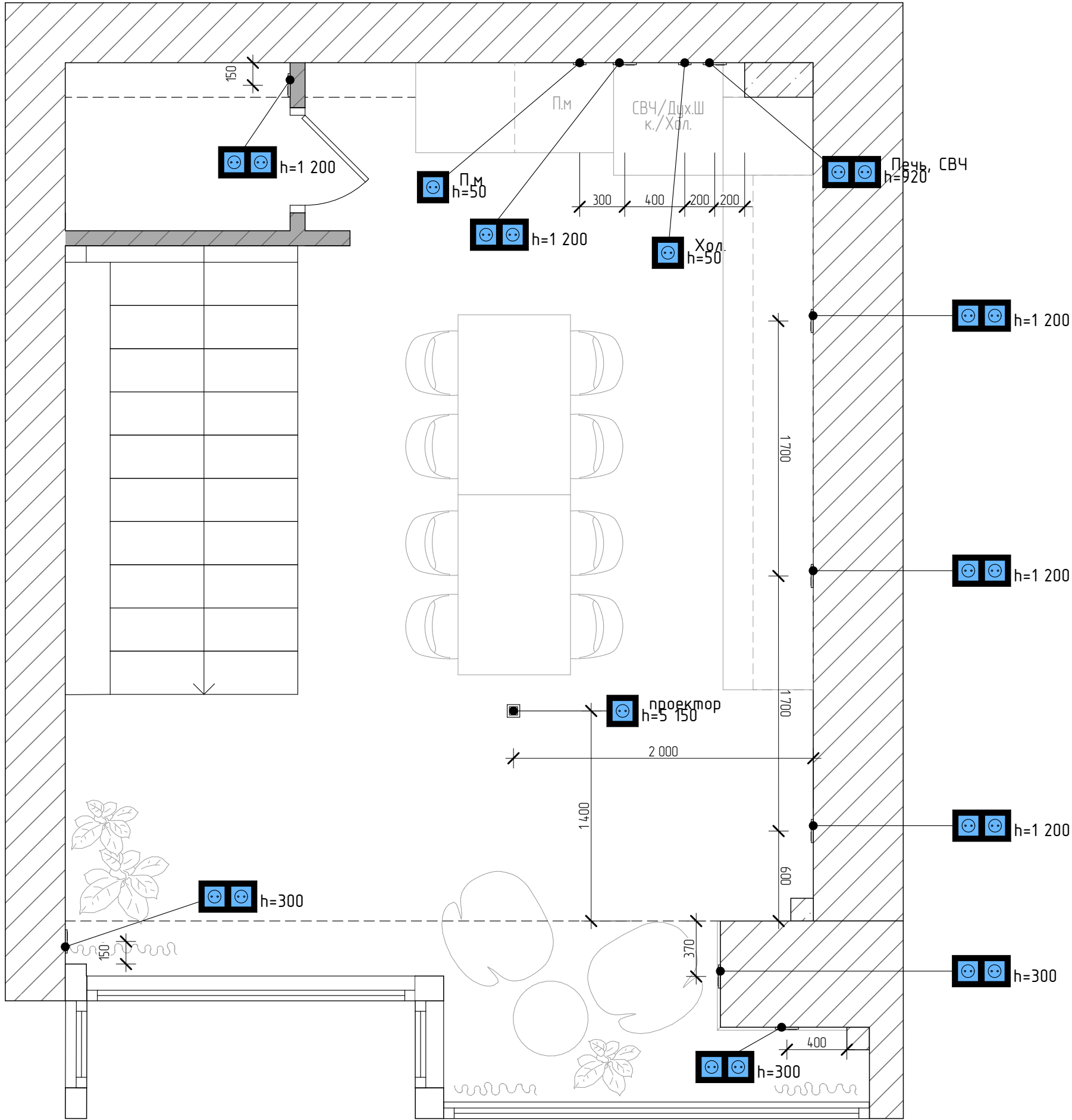





Спецификация розеток			
Условное обозначение	Наименование	Цвет	Кол-во
 h=0	Розетка 220V	Кремовый	30

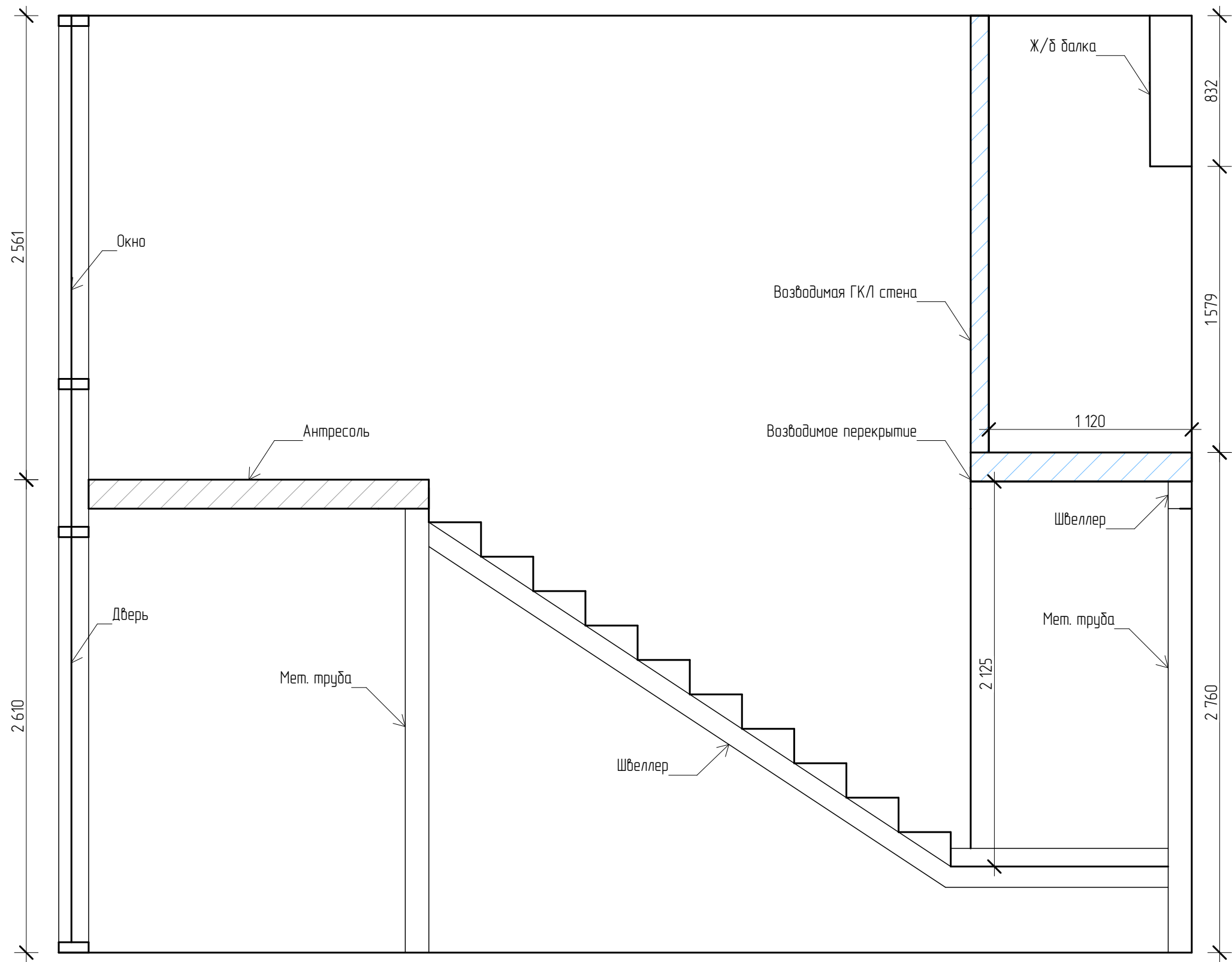
							Лист
Изм.	Кол. уч.	Лист	№ док	Подп.	Дата	24.10.24	22

Схема привязки розеток и электропроводов 1 этаж 1:30; Спецификация розеток 1:1



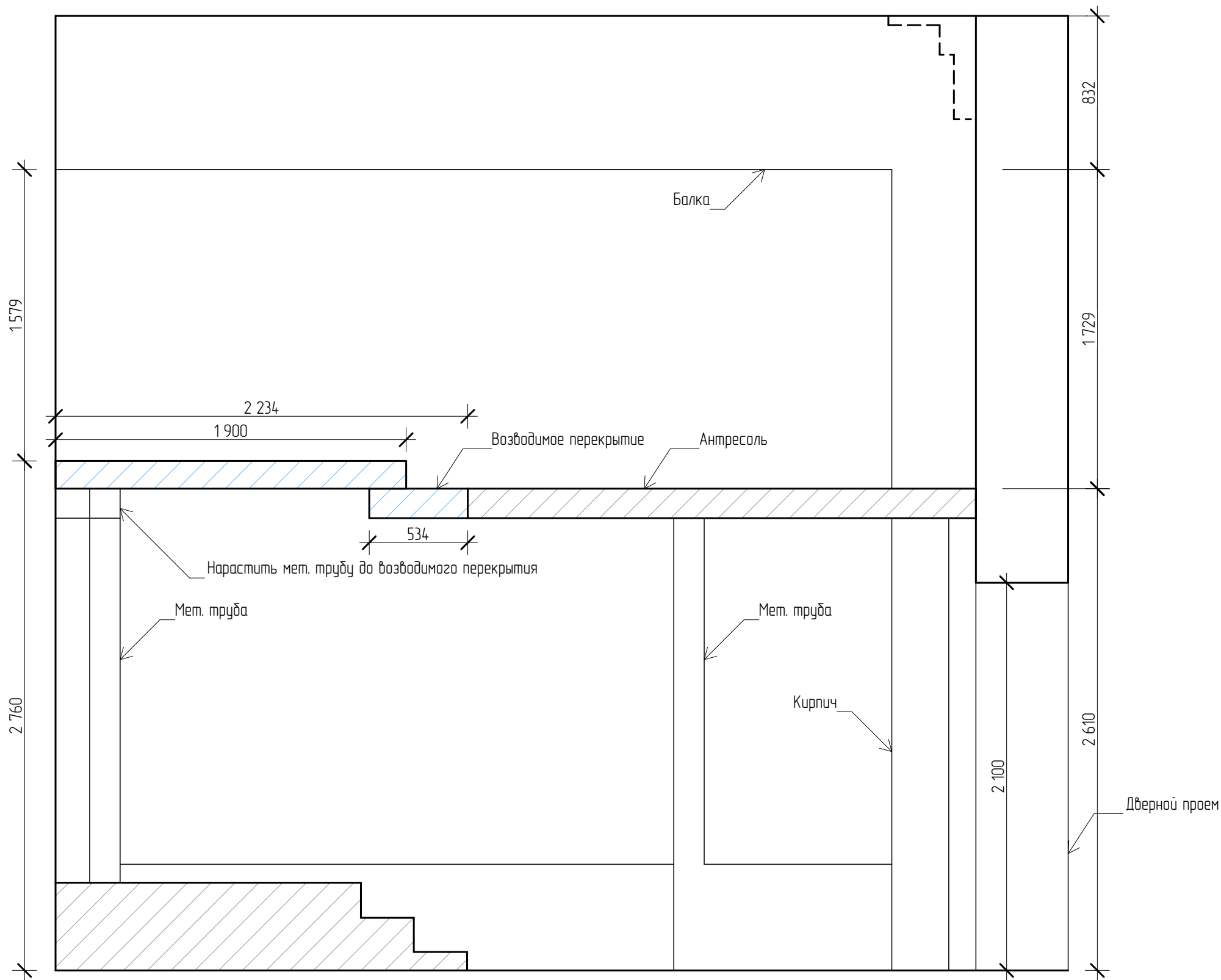
Спецификация розеток			
Условное обозначение	Наименование	Цвет	Кол-во
 h=0	Выключатель 1 клавишный	Кремовый	30

					24.10.24	Схема привязки розеток и электропроводов 2 этаж 130, Спецификация розеток 1-1	Лист
Изм.	Кол. уч.	Лист	№ док	Подп.	Дата		23



					24.10.24
Изм.	Кол. уч.	Лист	№ док	Подп.	Дата

Разрез 1-1 1:25



					24.10.24
Изм.	Кол. уч.	Лист	№ док	Подп.	Дата

Разрез 2-2 1:25

