

# krptn

Дизайн-проект интерьера кондитерской по адресу:  
Екатеринбург, пр-кт Ленина 40

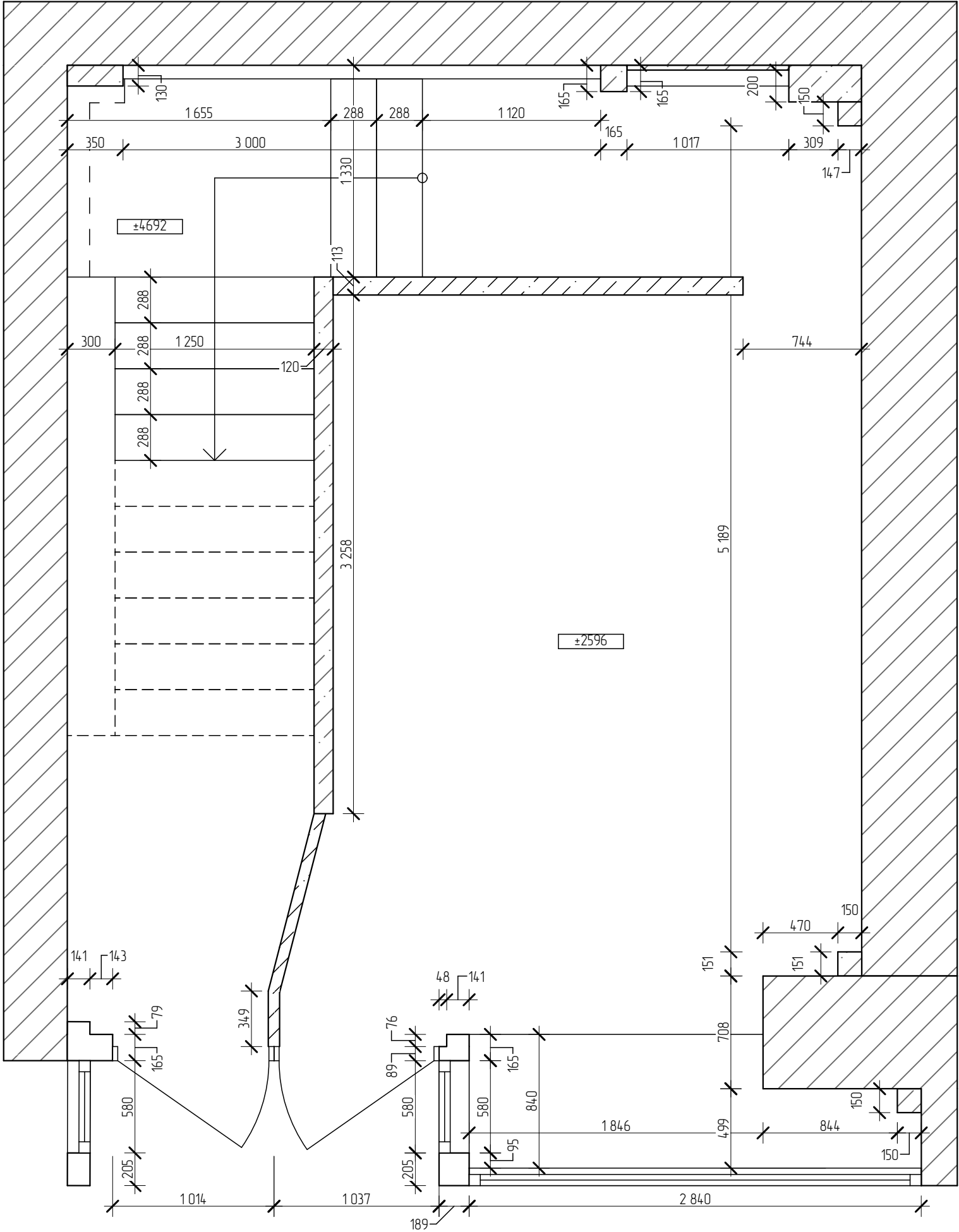
Раздел: Интерьер. Рабочий проект

Производство интерьеров  
Москва, ул. Нижняя Сыромятническая, 10, строение 9, 3 этаж, офис 303  
+7 993 524-04-89

krptn.ru

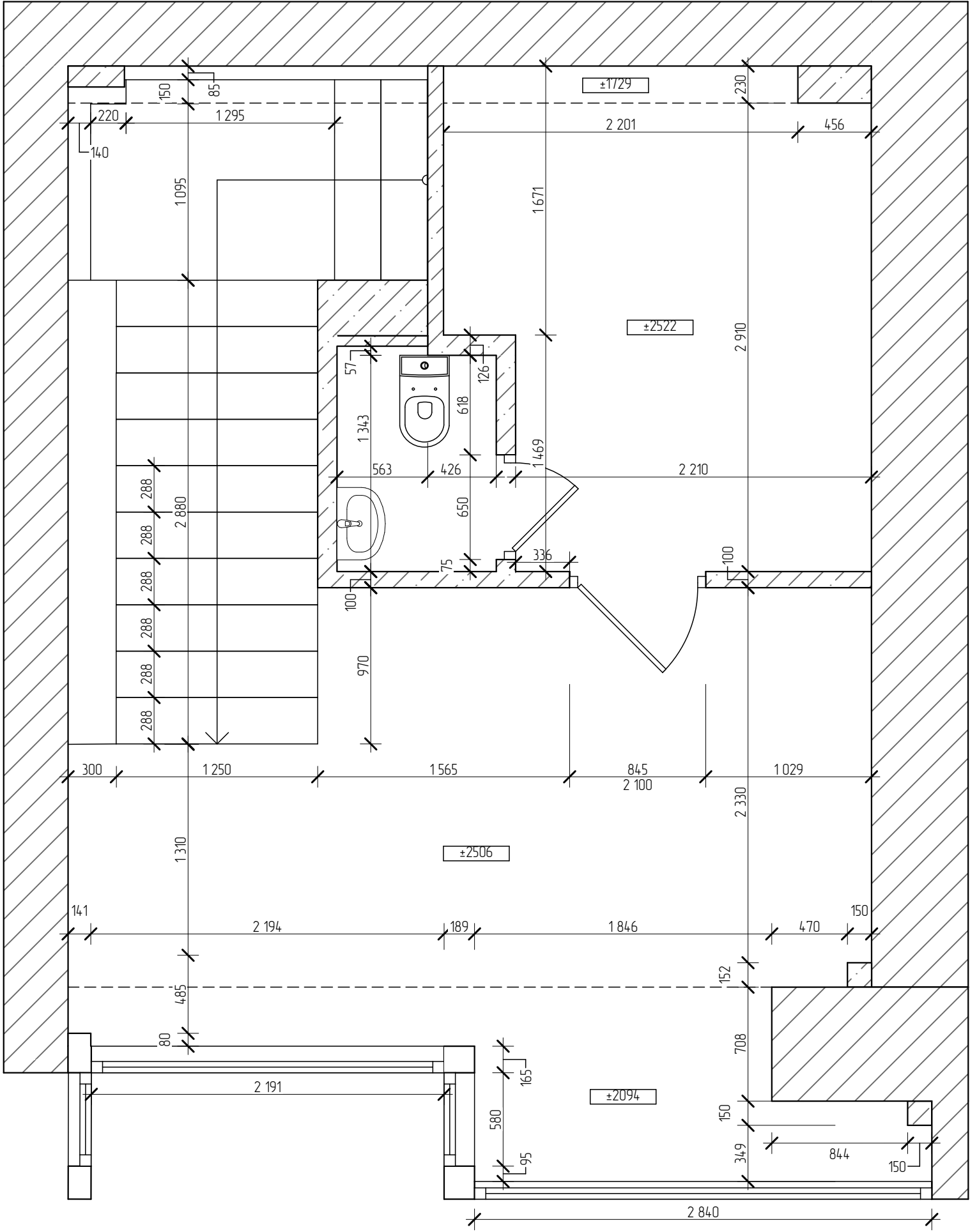
Ведомость рабочих чертежей и спецификаций основного комплекта		
Лист	Наименование	Примечание
1	Титульный лист	
2	Ведомость рабочих чертежей и спецификаций основного комплекта 1:1	
3	План обмерный. 1 этаж 1:30	
4	План обмерный. 2 этаж 1:30	
5	План демонтажный. 1 этаж 1:30	
6	План демонтажный. 2 этаж 1:30	
7	План монтажный. 2 этаж 1:30	
8	План расстановки мебели 1 этаж 1:30	
9	План расстановки мебели 2 этаж 1:30	
10	План канализации и водоснабжения 1 этаж 1:30	
11	План канализации и водоснабжения 2 этаж 1:30	
12	План заполнения проемов 1 этаж 1:30	
13	План заполнения проемов 2 этаж 1:30	
14	План полов 1 этаж 1:30; Спецификация отделки полов 1:1	
15	План полов 2 этаж 1:30; Спецификация отделки полов 1:1	
16	План потолков 1 этаж 1:30; Спецификация отделки потолков 1:1	
17	План потолков 2 этаж 1:30; Спецификация отделки потолков 1:1	
18	План светильников 1 этаж 1:30; Спецификация светильников 1:1	
19	План светильников 2 этаж 1:30; Спецификация светильников 1:1	
20	Схема привязки выключателей 1 этаж 1:30; Спецификация выключателей 1:1	
21	Схема привязки выключателей 2 этаж 1:30; Спецификация выключателей 1:1	
22	Схема привязки розеток и электропроводов 1 этаж 1:30; Спецификация розеток 1:1	
23	Схема привязки розеток и электропроводов 2 этаж 1:30; Спецификация розеток 1:1	
24	Разрез 1-1 1:25	
25	Разрез 2-2 1:25	

						24б			
						Екатеринбург, пр-кт Ленина 40			
Изм.	Кол. уч.	Лист	№ док.	Подп.	Дата	Интерьер	Стадия	Лист	Листов
Гл. дизайнер		Каралетян			26.09.24		РП	2	23
Дизайнер		Герцог			26.09.24				
Визуализатор		Ласкина			26.09.24				
						Ведомость рабочих чертежей и спецификаций основного комплекта 1:1			
Заказчик									



					26.09.24
Изм.	Кол. уч.	Лист	№ док	Подп.	Дата

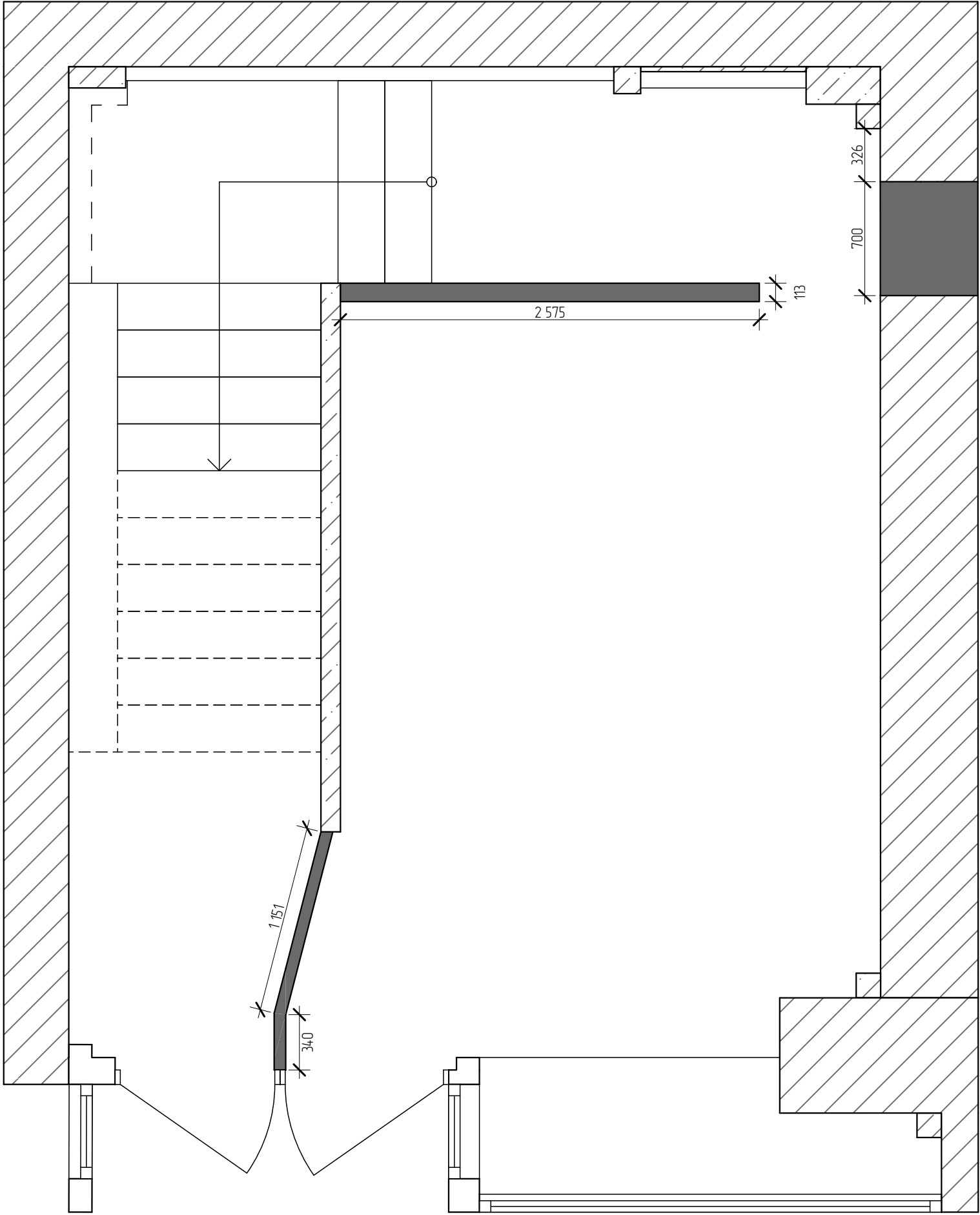
План обмерный. 1 этаж 1:30



Примечание:  
1. Отметки высот потолков второго этажа указаны относительно  
уровня пола второго этажа.

					26.09.24
Изм.	Кол. уч.	Лист	№ док	Подп.	Дата

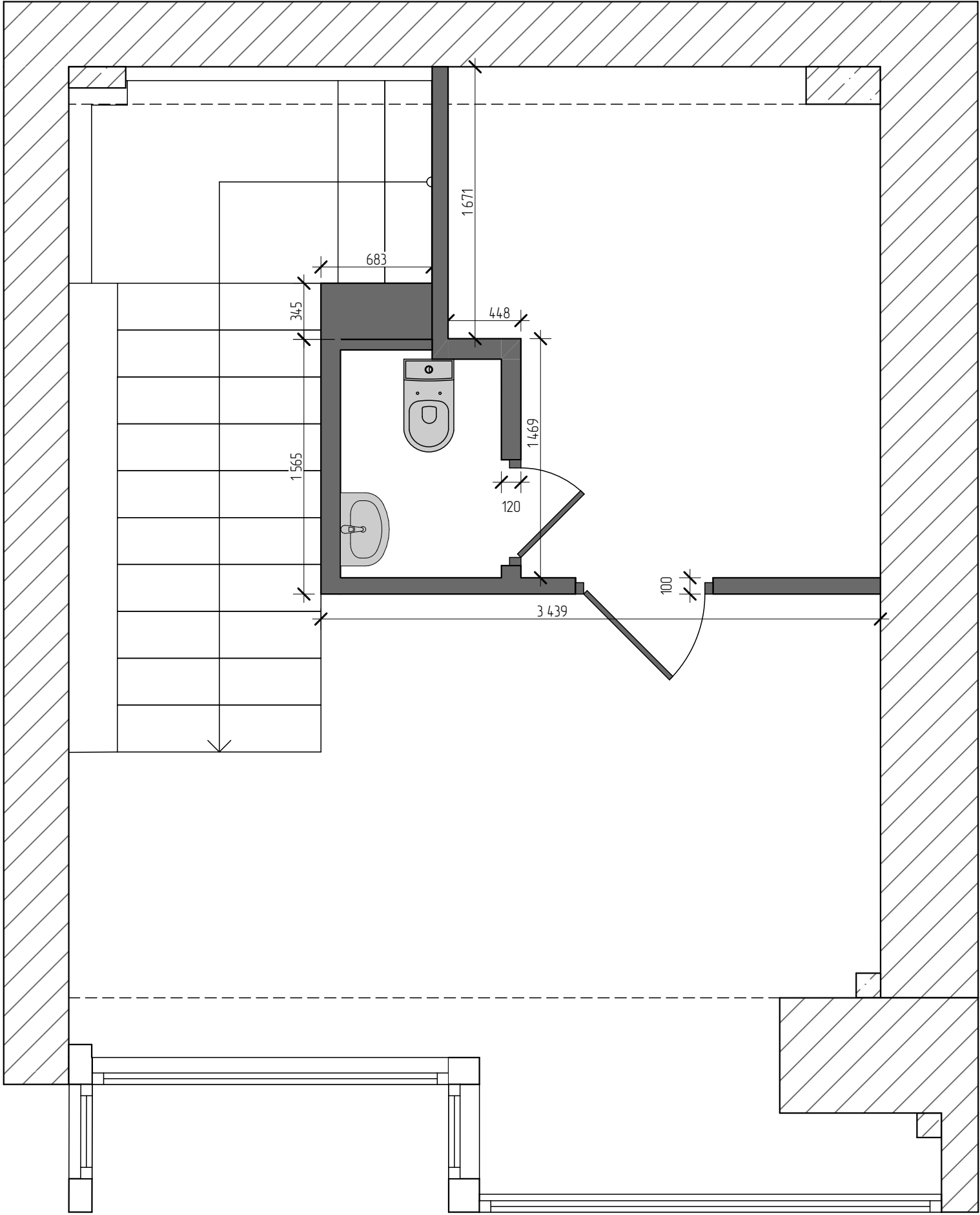
План обмерный. 2 этаж 1:30



■ - демонтируемый элемент

					26.09.24
Изм.	Кол. уч.	Лист	№ док	Подп.	Дата

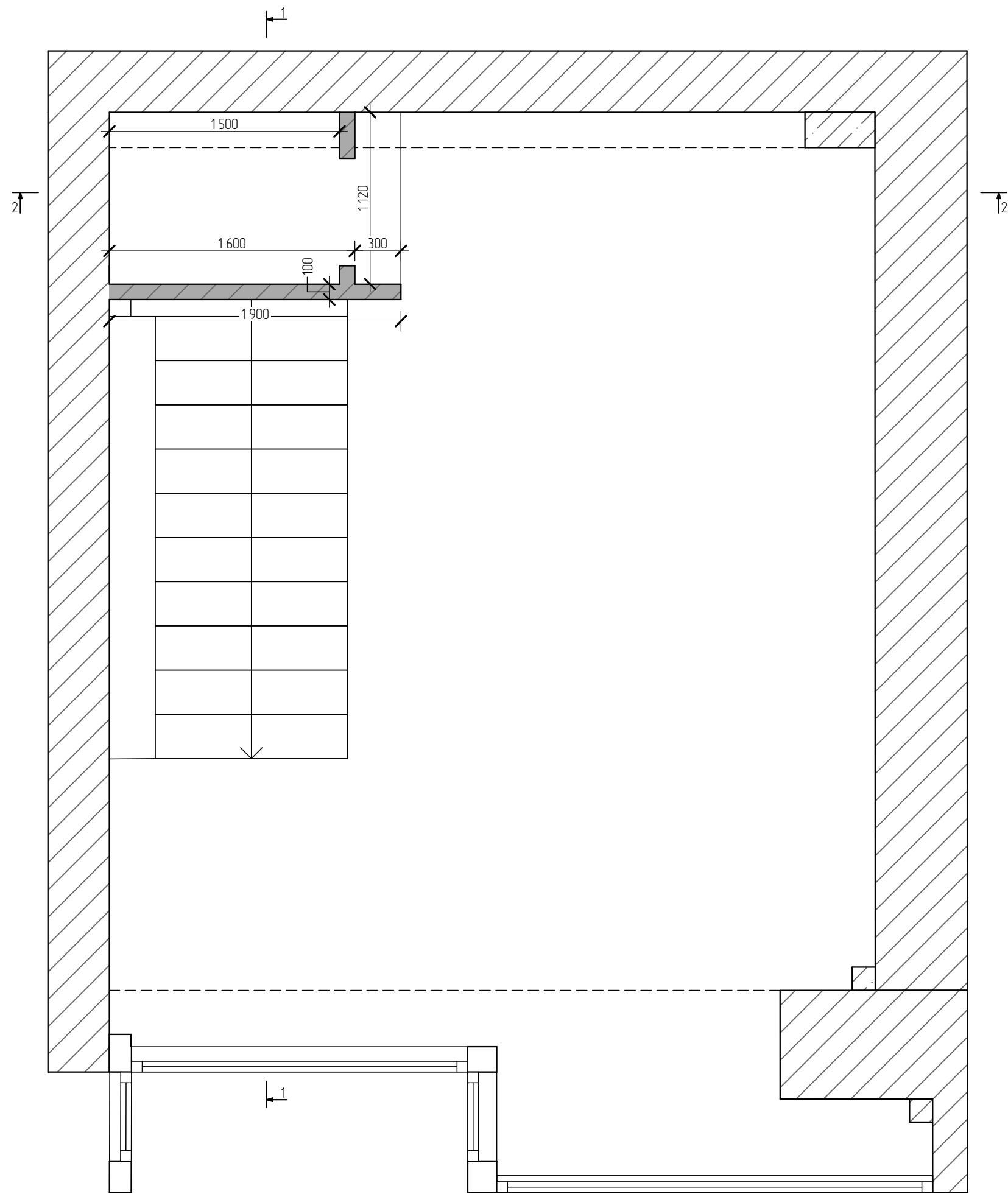
План демонтажный. 1 этаж 1:30



■ - демонтируемый элемент

					26.09.24
Изм.	Кол. уч.	Лист	№ док	Подп.	Дата

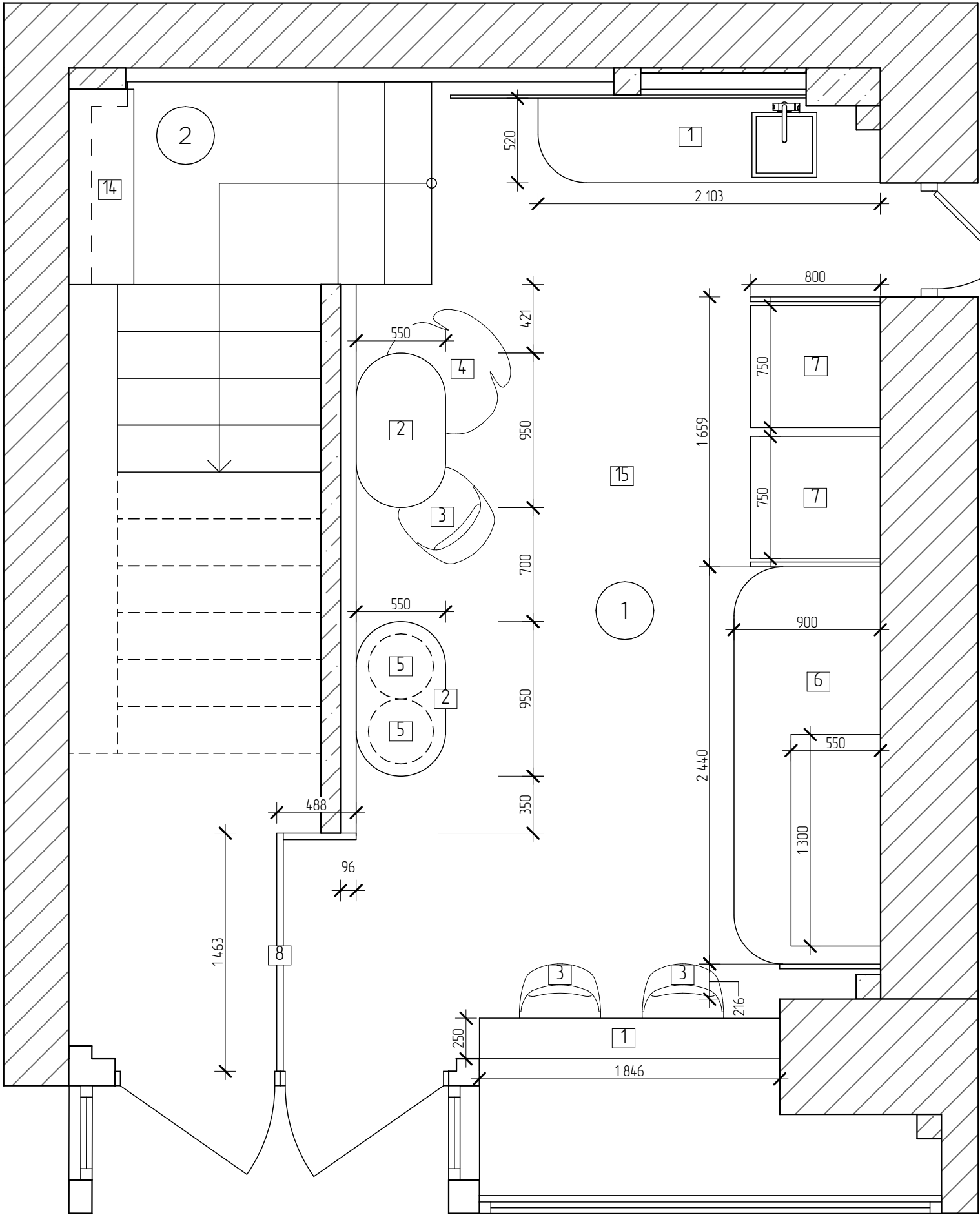
План демонtajный. 2 этаж 1:30



Примечание:  
1. Разрез 1-1 смотреть на листе 24.  
2. Разрез 2-2 смотреть на листе 25.

					26.09.24
Изм.	Кол. уч.	Лист	№ док	Подп.	Дата

План монтажный. 2 этаж 1:30

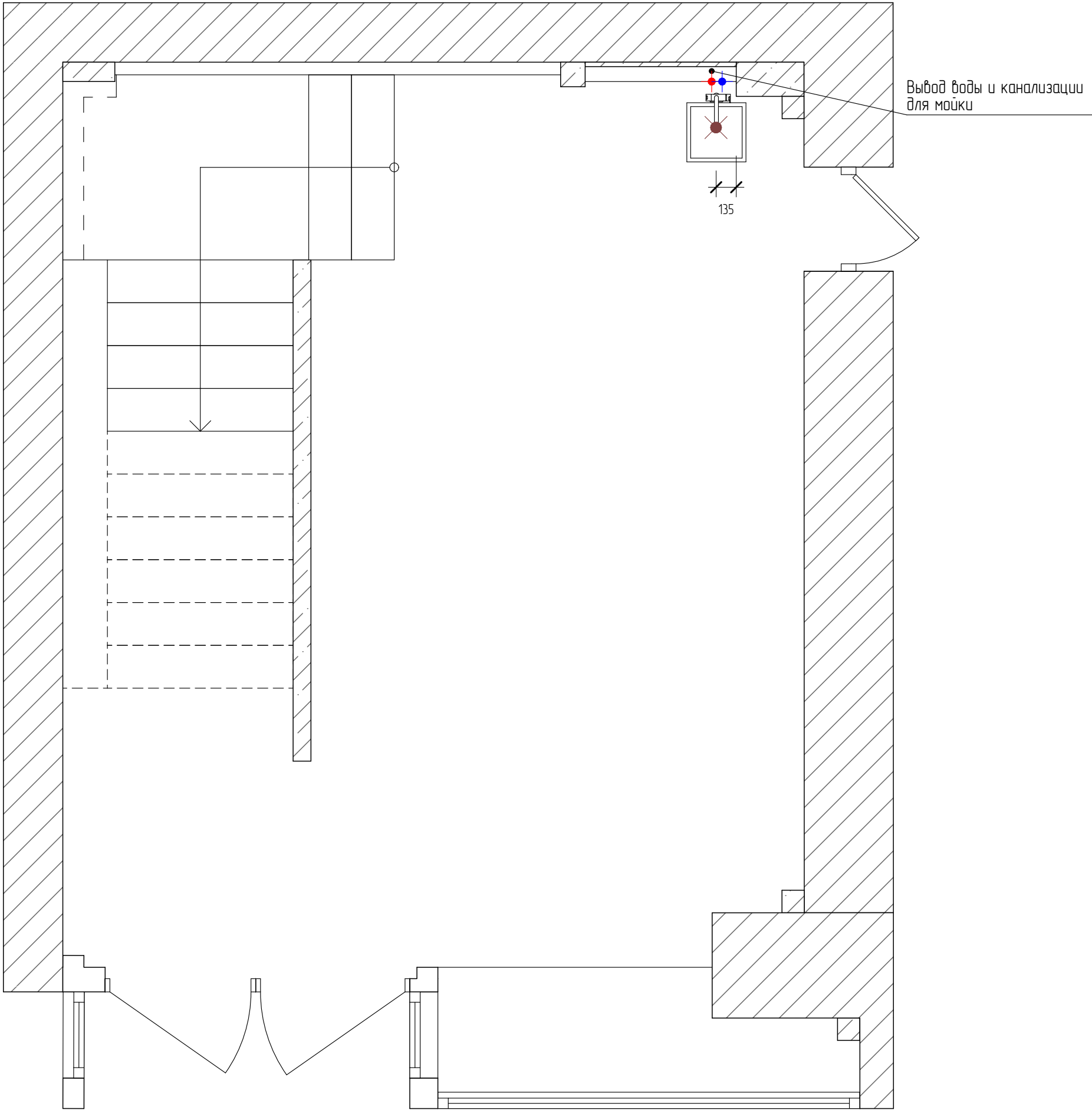


Примечание:  
1. Подробную спецификацию мебели смотреть в проекте мебельных изделий.

Номер помещения	Экспликация помещения	Площадь, м2	Кат. помещения
	Наименование		
1	1 этаж	21,68	
2	Лестница	7,39	
2	Лестница	7,39	
3	2 этаж	25,59	
4	С/у	1,68	
		63,73 мl	

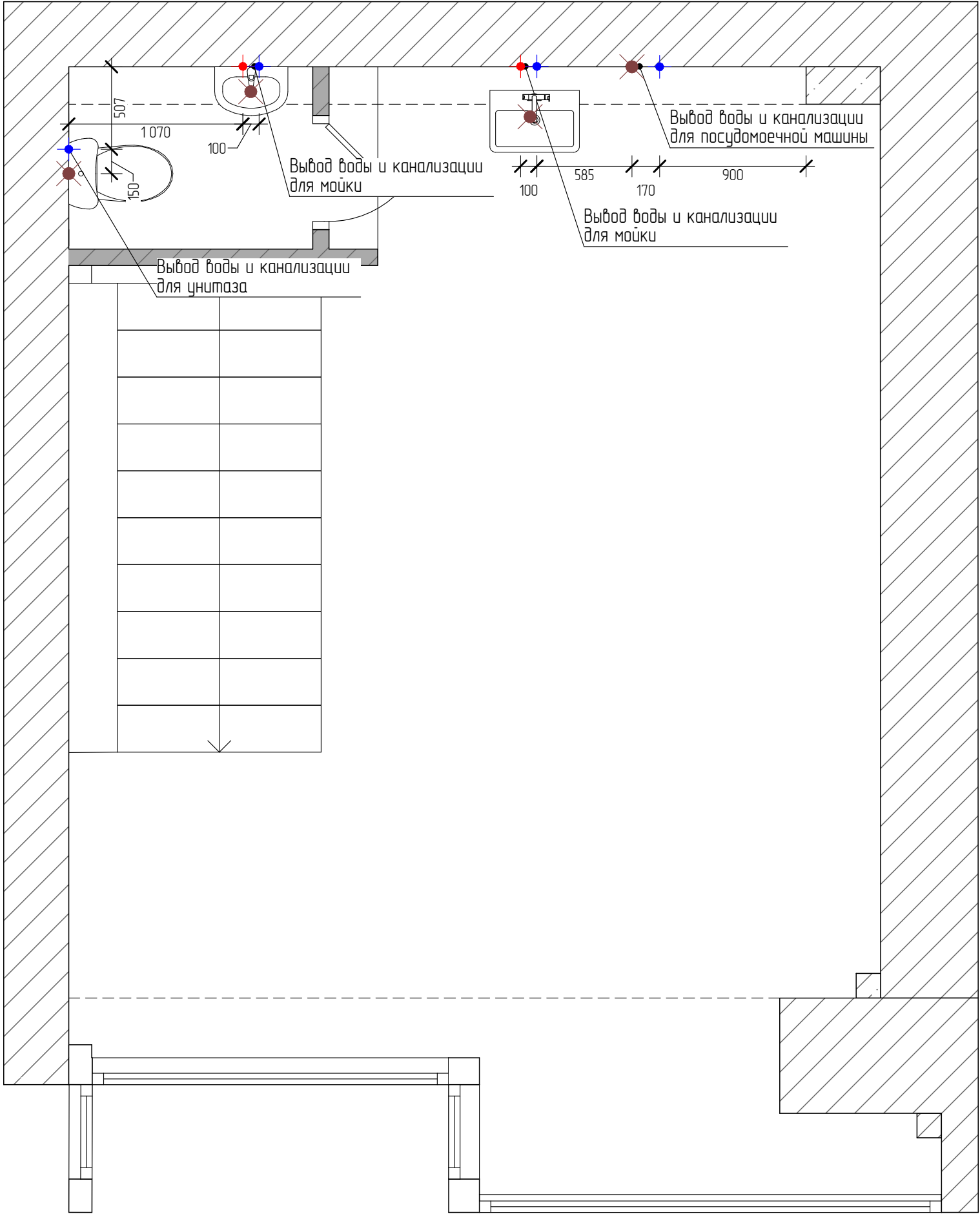






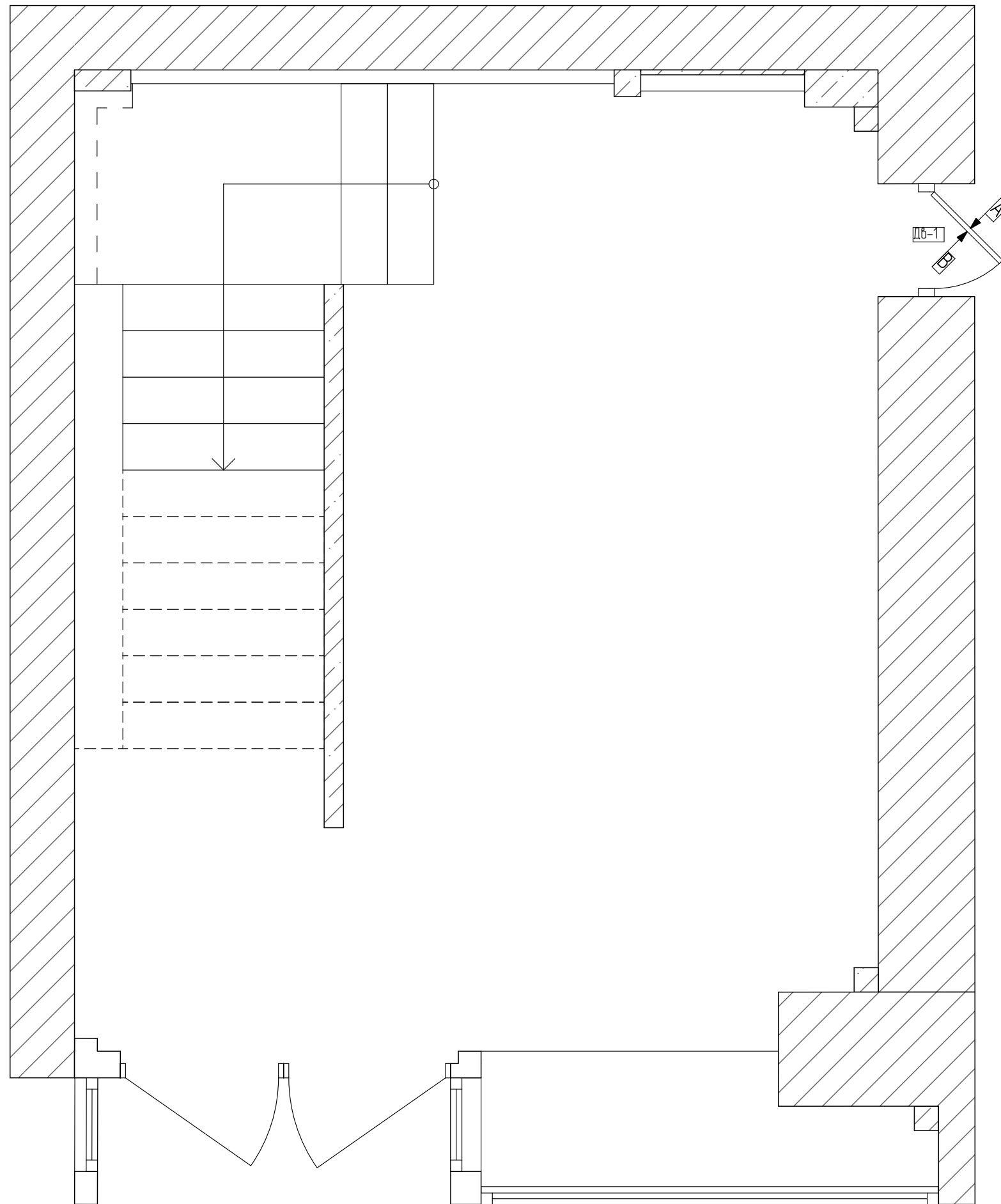
					26.09.24
Изм.	Кол. уч.	Лист	№ док	Подп.	Дата



План канализации и водоснабжения 1 этаж 1:30



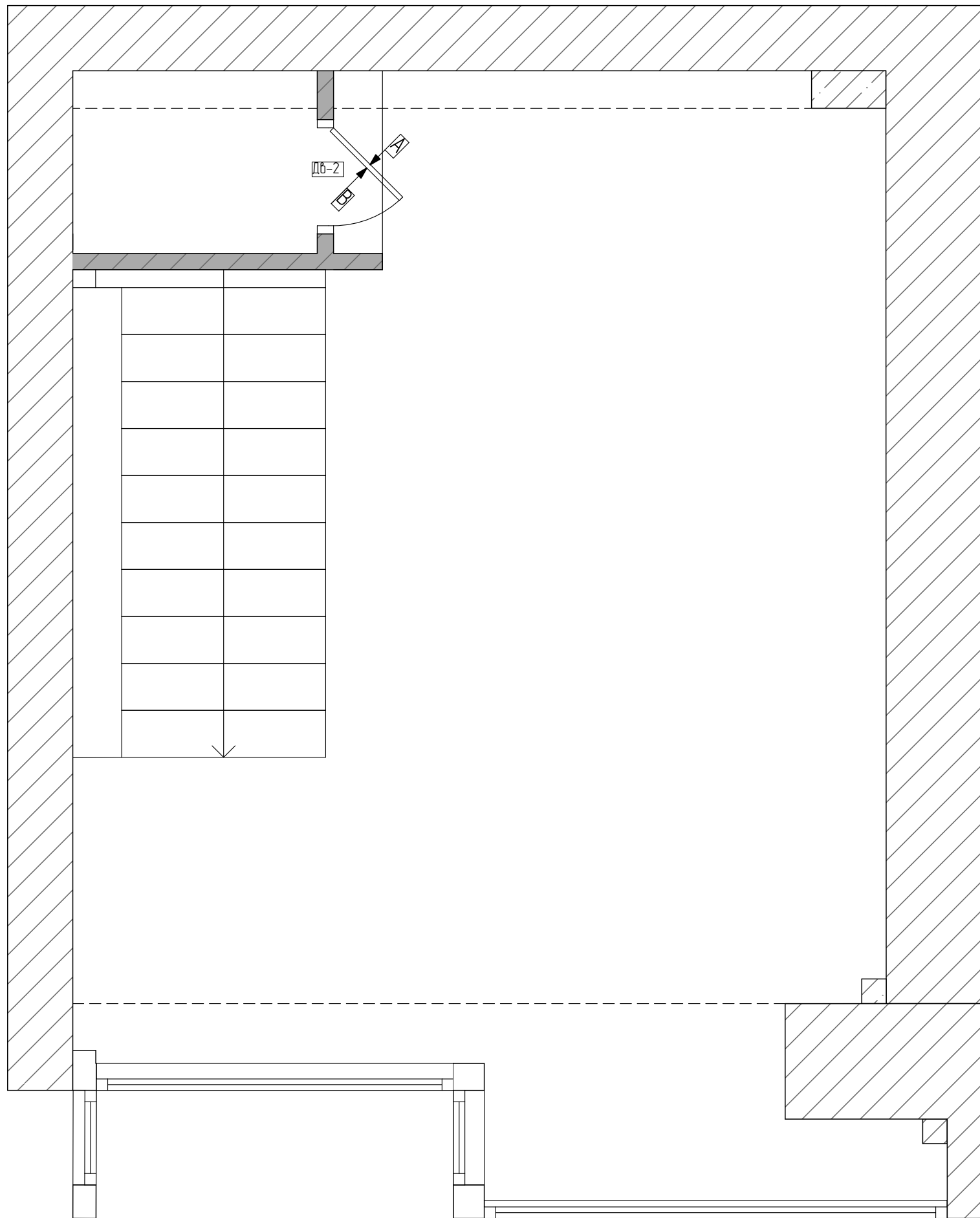
					26.09.24
Изм.	Кол. уч.	Лист	№ док	Подп.	Дата



План канализации и водоснабжения 2 этаж 1:30



Обозначение	ДВ-1	ДВ-2
Наименование	Sofia Invisible, model 07	Sofia Invisible, model 07
Размер полотна	600x2100	600x2100
Размер проема	700x2200	700x2200
Схема		
Цвет сторона А	Отделка под покраску	Отделка под покраску
Цвет сторона В	Отделка под покраску	Отделка под покраску
Завертка	+	+
Инвертированная		

						План заполнения проемов 1 этаж 1:30	Лист	
					26.09.24			
Изм.	Кол. уч.	Лист	№ док	Подп.	Дата			12

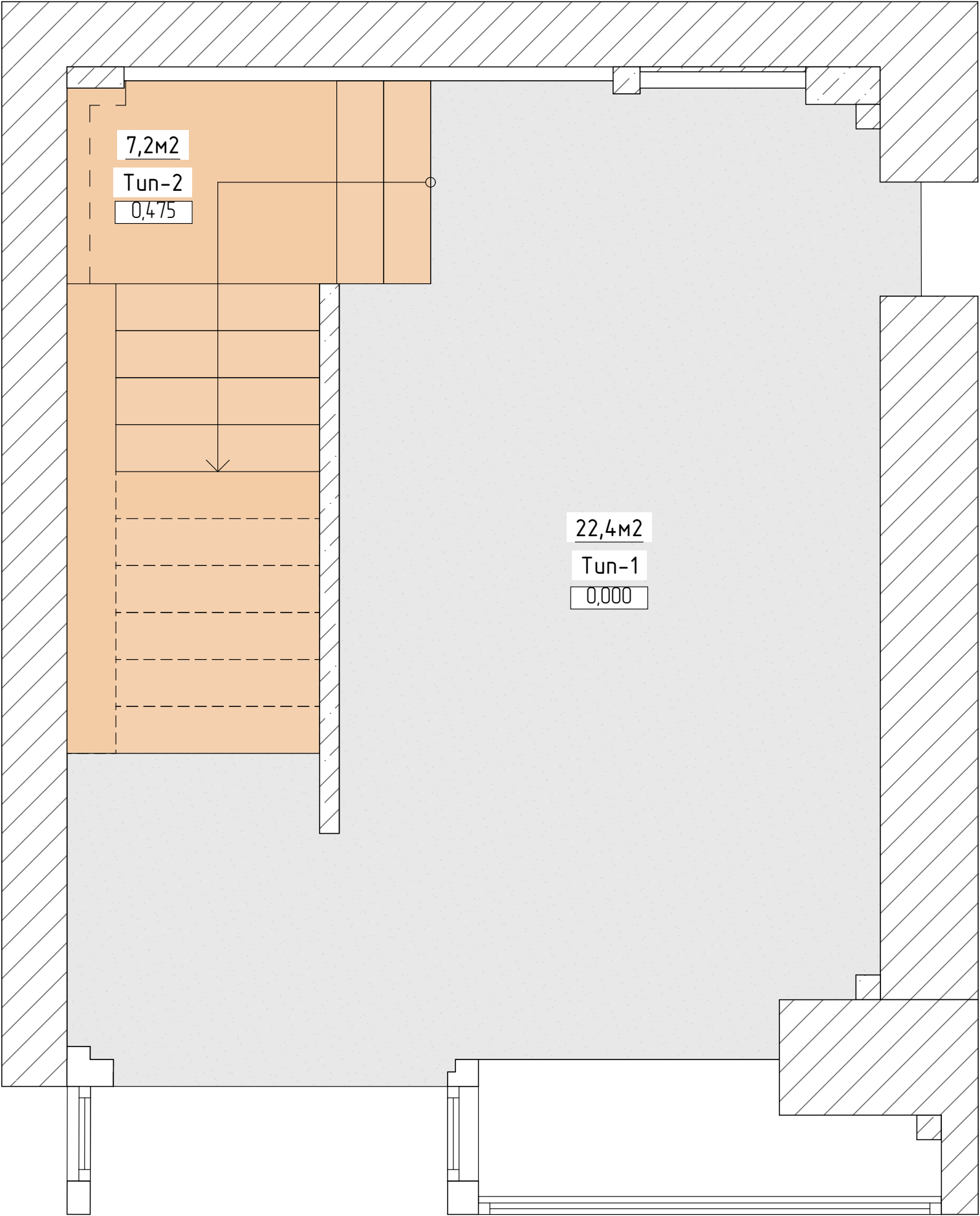


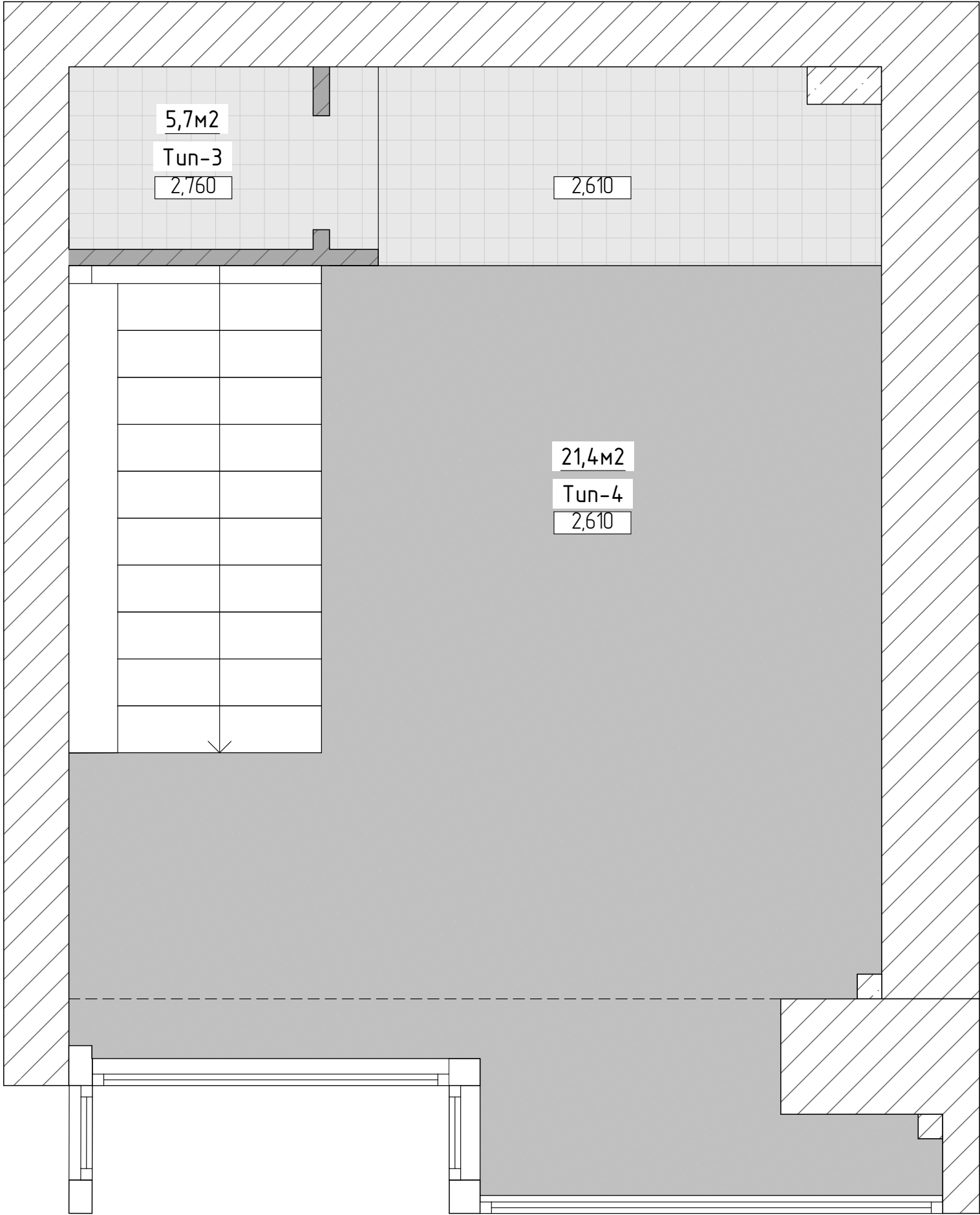
Обозначение	ДВ-1	ДВ-2
Наименование	Sofia Invisible, model 07	Sofia Invisible, model 07
Размер полотна	600x2100	600x2100
Размер проема	700x2200	700x2200
Схема		
Цвет сторона А	Отделка под покраску	Отделка под покраску
Цвет сторона В	Отделка под покраску	Отделка под покраску
Завертка	+	+
Инвертированная		

						План заполнения проемов 2 этаж 1:30	Лист	
					26.09.24			
Изм.	Кол. уч.	Лист	№ док	Подп.	Дата			13

Спецификация отделки полов

Тип пола	Условное обозначение	Данные элементов пола, мм	Площадь, мl
Tun-1		Terrazzo Linolit 2	22,41
Tun-2		Краска по металлу	7,23
Tun-3		Керамогранит широкоформатный	5,78
Tun-4		Мармолеум	21,41






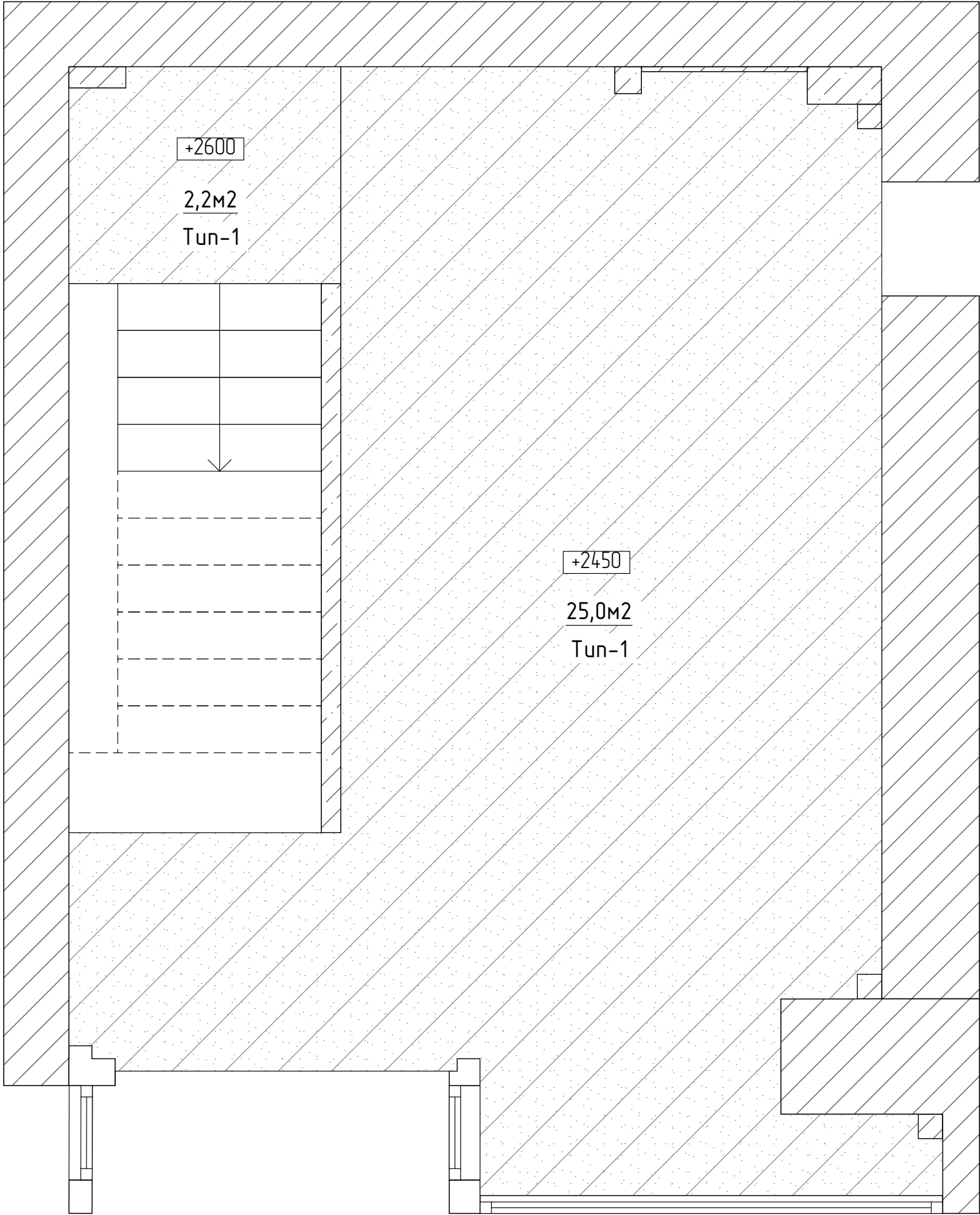


Спецификация отделки полов

Тип пола	Условное обозначение	Данные элементов пола, мм	Площадь, мl
Tun-1		Terrazzo Linolit 2	22,41
Tun-2		Краска по металлу	7,23
Tun-3		Керамогранит широкоформатный	5,78
Tun-4		Мармолеум	21,41




Спецификация отделки потолков

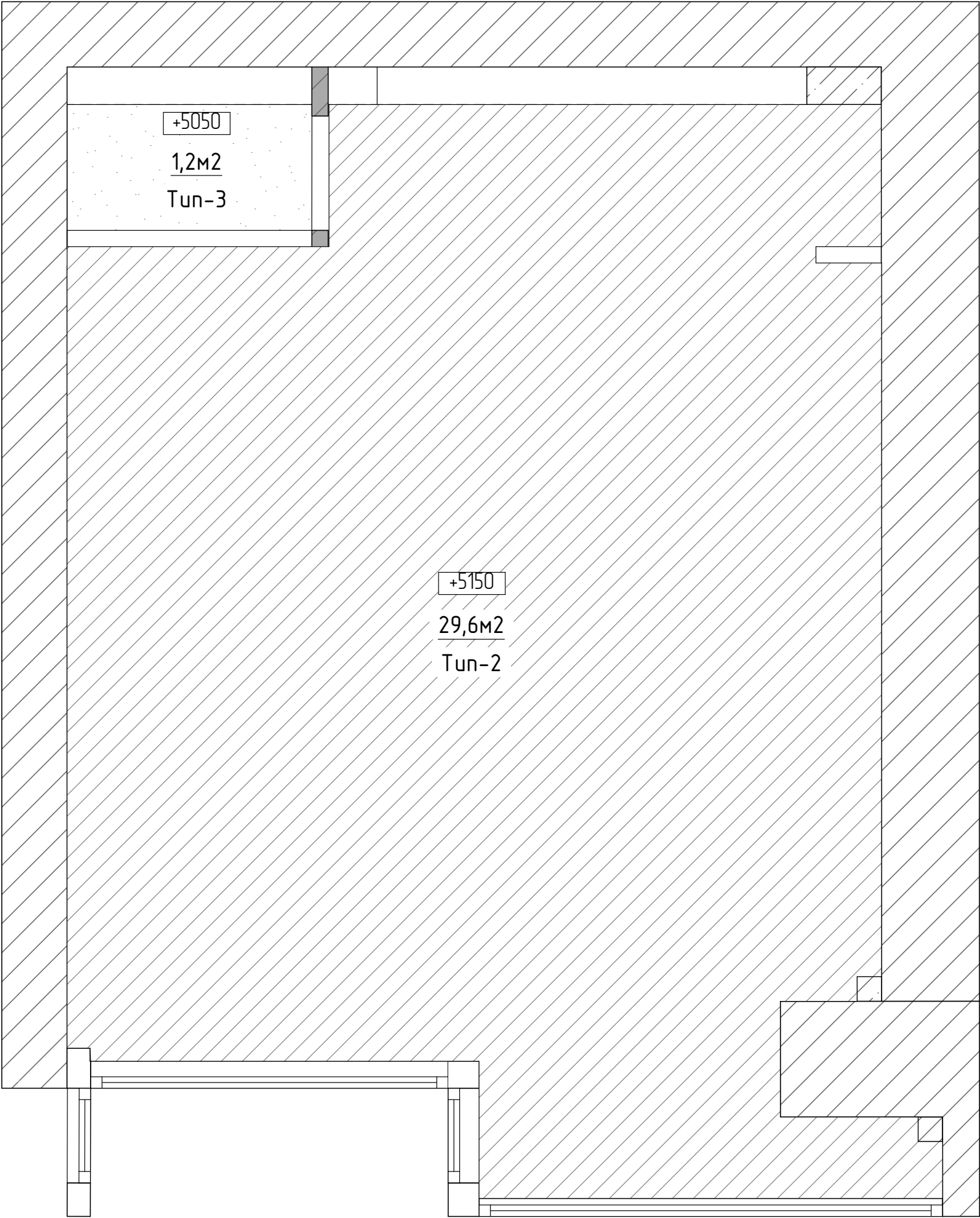
Тип потолка	Условное обозначение	Данные элементов потолка	Площадь, м
Tun-1		Покраска существующего потолка	26,45
Tun-2		ГКЛ	1,16
Tun-3		Покраска существующего потолка с выравниванием	29,56



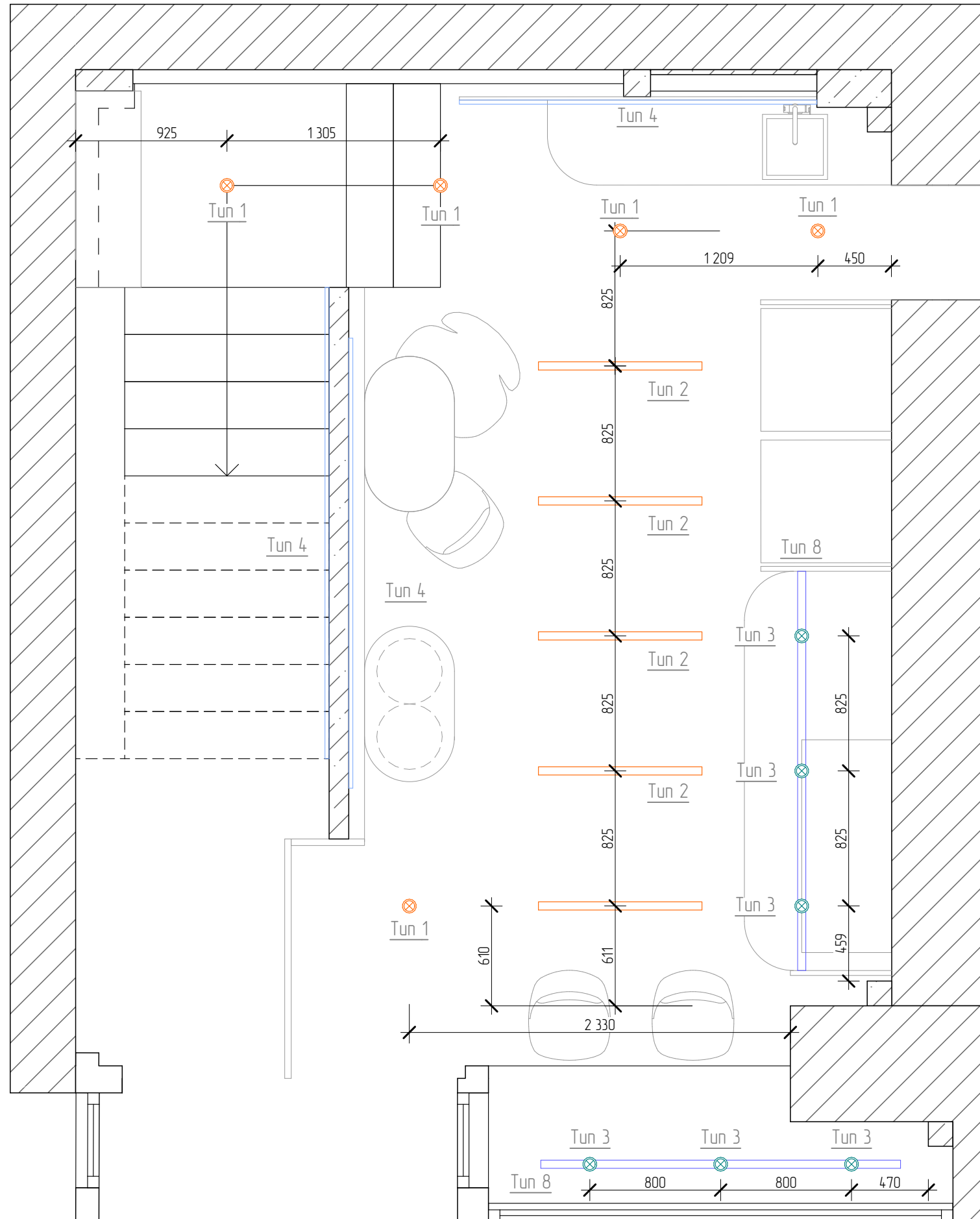










Спецификация отделки потолков

Тип потолка	Условное обозначение	Данные элементов потолка	Площадь, м
Tun-1		Покраска существующего потолка	26,45
Tun-2		ГКЛ	1,16
Tun-3		Покраска существующего потолка с выравниванием	29,56

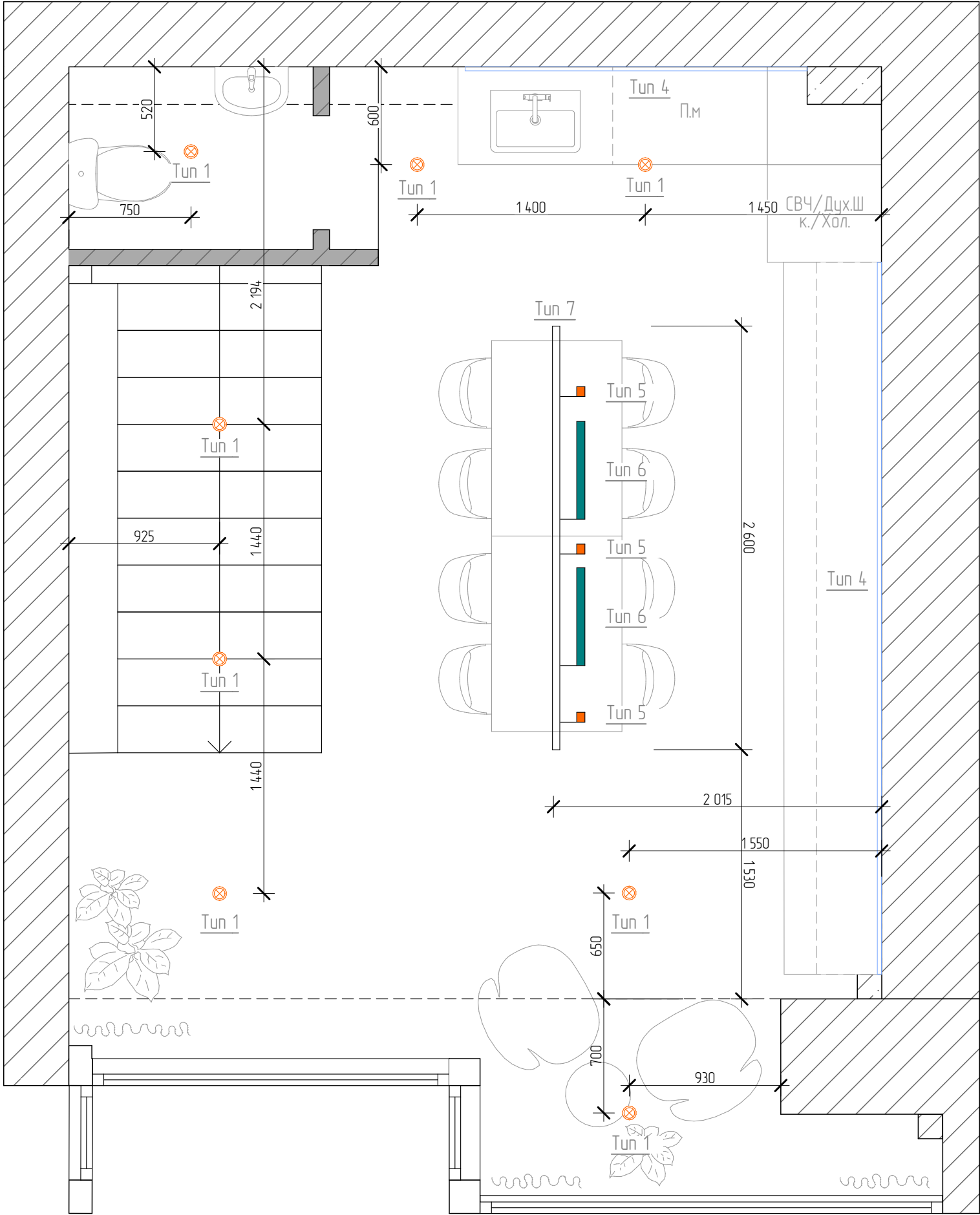


## Спецификация светильников



Тun	Условное обозначение	Артикул	Наименование	К	Кол-во	Длина
Tun-1		Locus r180 52	Центрсвет, Locus r paint white	3000K	13	---
Tun-2		-	Светодиодная лента в алюминиевом профиле с рассеивателем диммируемая	3000K	5	5 000
Tun-3		sps roll paint black	Центрсвет, sps roll	3000K	6	---
Tun-4		lenta 2216	Центрсвет, Lenta centrsvet/slim 10w	3000K	5	14 286
Tun-5		Etr locus 95 30w paint black	Центрсвет, Etr locus 30w	3000K	3	---
Tun-6		etr line 38 22W	Центрсвет, Eurotrack line	3000K	2	---
Tun-7		eurotrack paint black	Центрсвет, eurotrack		1	2 600
Tun-9		sps track c1711	Центрсвет, Super Slim track overhead		2	4 640
						26 526 мм

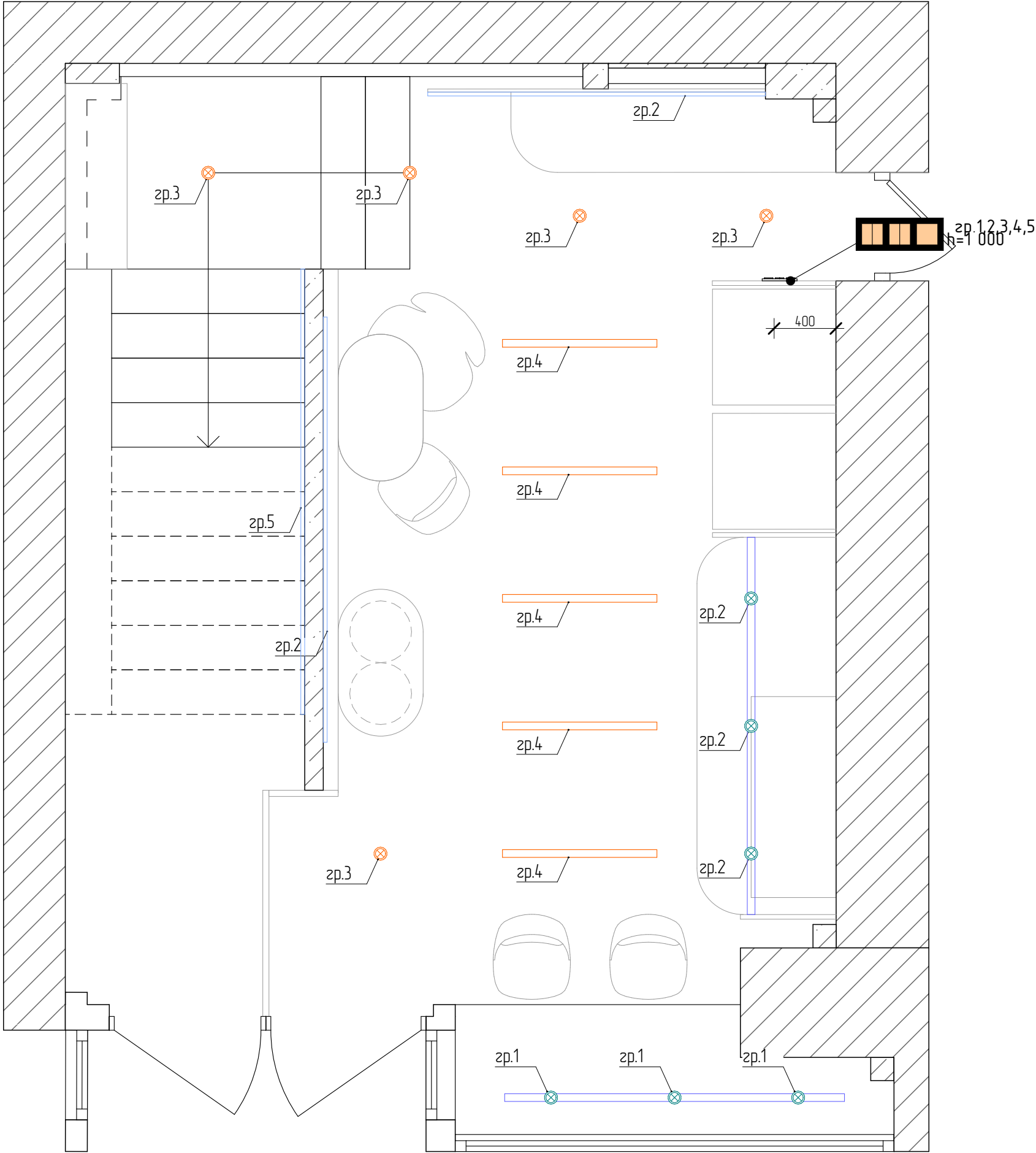
						План светильников 1 этаж 130; Спецификация светильников 1:1	Лист
					26.09.24		
Изм.	Кол. уч.	Лист	№ док	Подп.	Дата		18



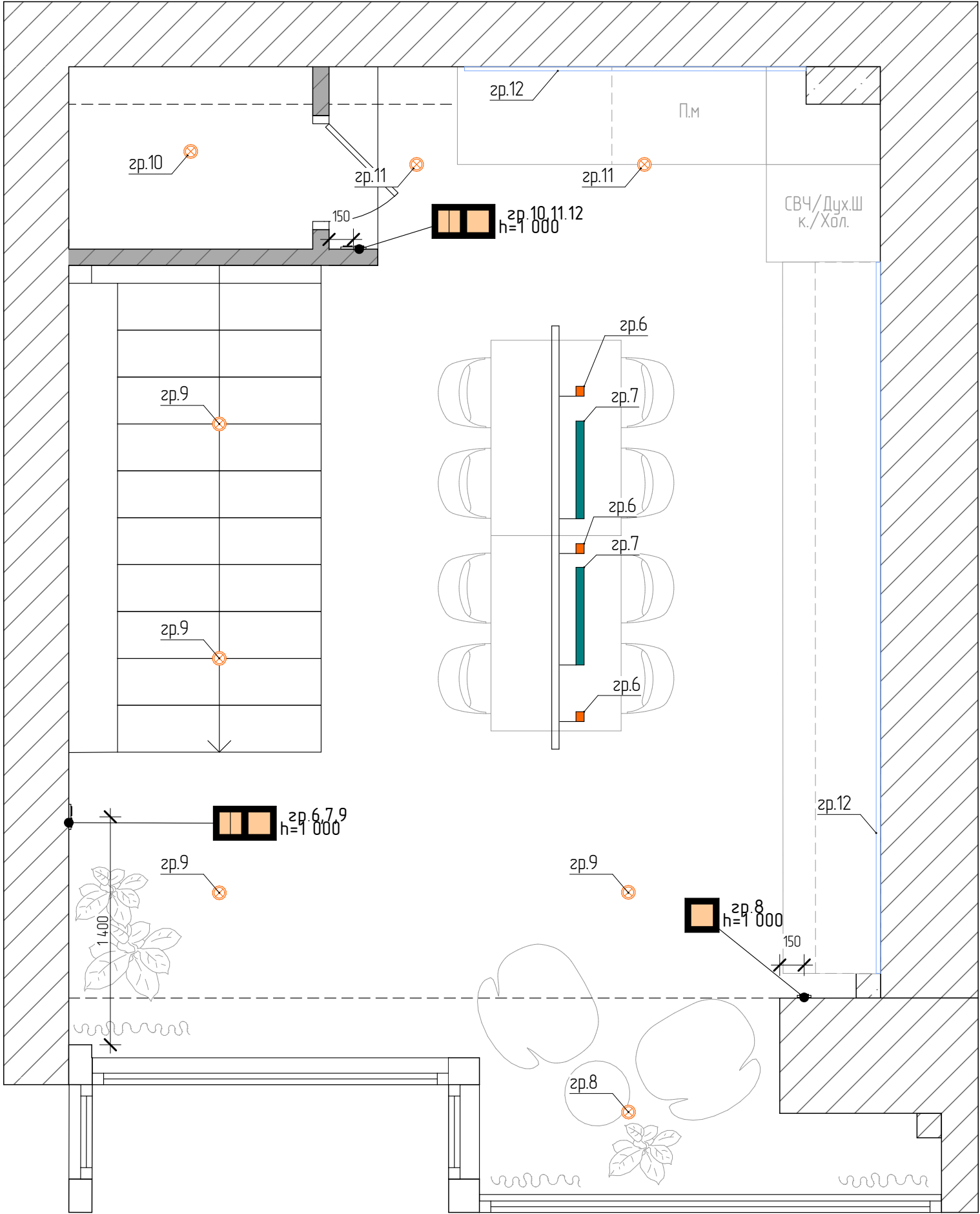
Tun	Условное обозначение	Артикул	Наименование	К	Кол-во	Длина
Tun-1		Locus r180 52	Центрсвет, Locus r paint white	3000K	13	---
Tun-2		-	Светодиодная лента в алюминиевом профиле с рассеивателем диммируемая	3000K	5	5 000
Tun-3		sps roll paint black	Центрсвет, sps roll	3000K	6	---
Tun-4		lenta 2216	Центрсвет, Lenta centrsvet/slim 10w	3000K	5	14 286
Tun-5		Etr locus 95 30w paint black	Центрсвет, Etr locus 30w	3000K	3	---
Tun-6		etr line 38 22W	Центрсвет, Eurotrack line	3000K	2	---
Tun-7		eurotrack paint black	Центрсвет, eurotrack		1	2 600
Tun-9		sps track c1711	Центрсвет, Superslim track overhead		2	4 640
						26 526 мм

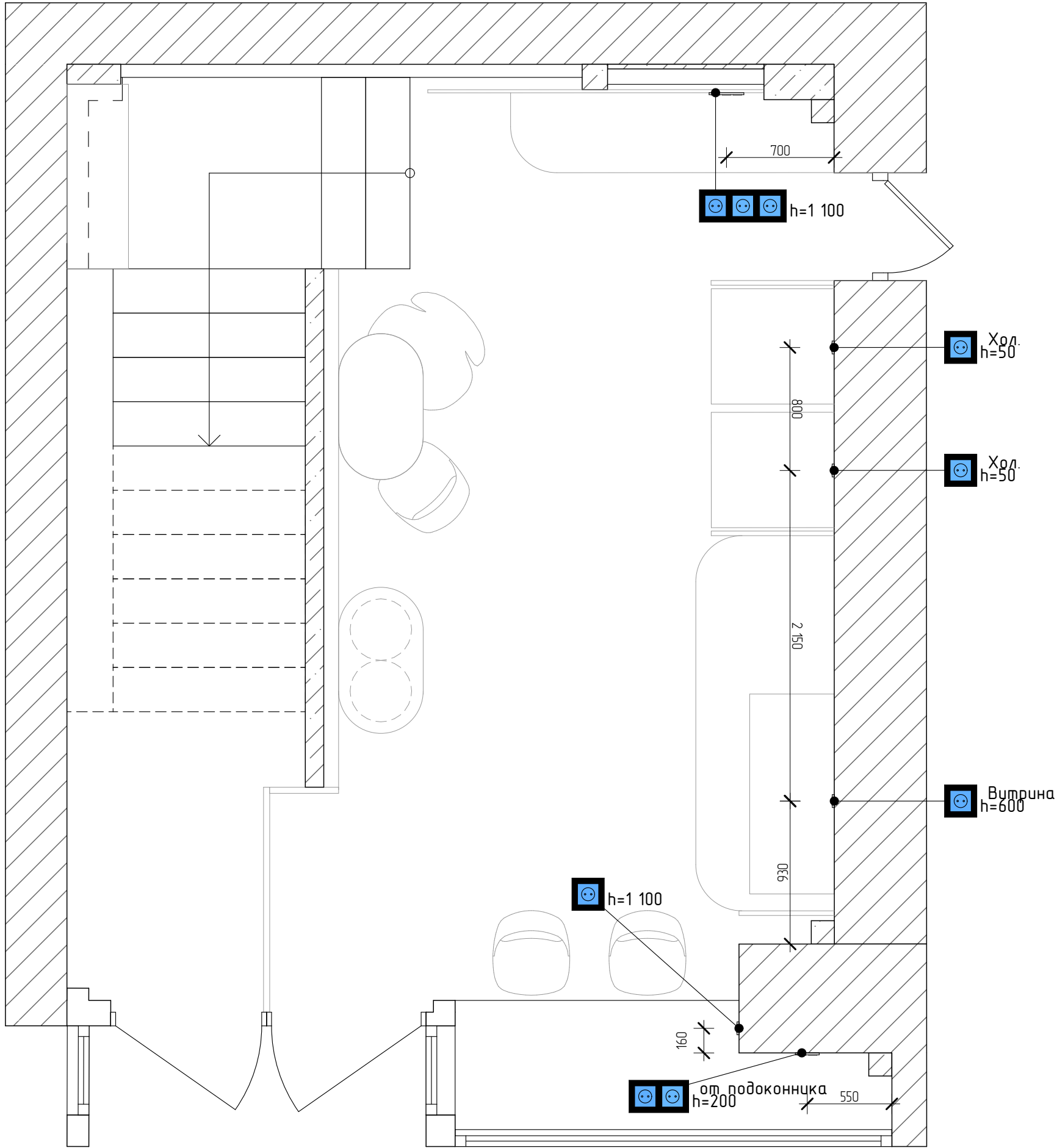
Спецификация выключателей

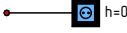
Условное обозначение	Наименование	Цвет	Кол-во
 h=0	Выключатель 1 клавишный	Белый	4
 h=0	Выключатель 2 клавишный	Белый	4



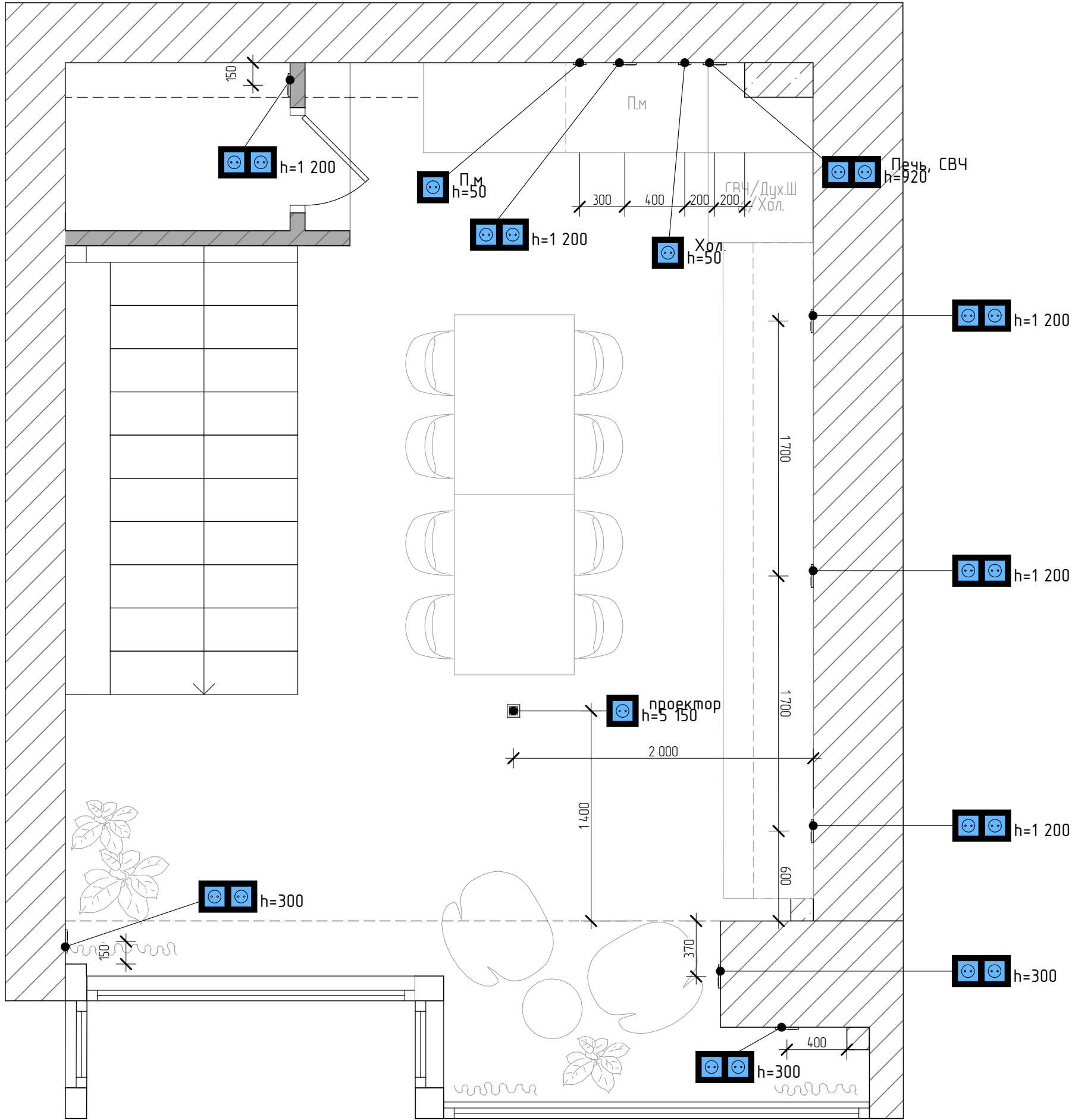
Условное обозначение	Наименование	Цвет	Кол-во
 h=0	Выключатель 1 клавишный	Белый	4
 h=0	Выключатель 2 клавишный	Белый	4






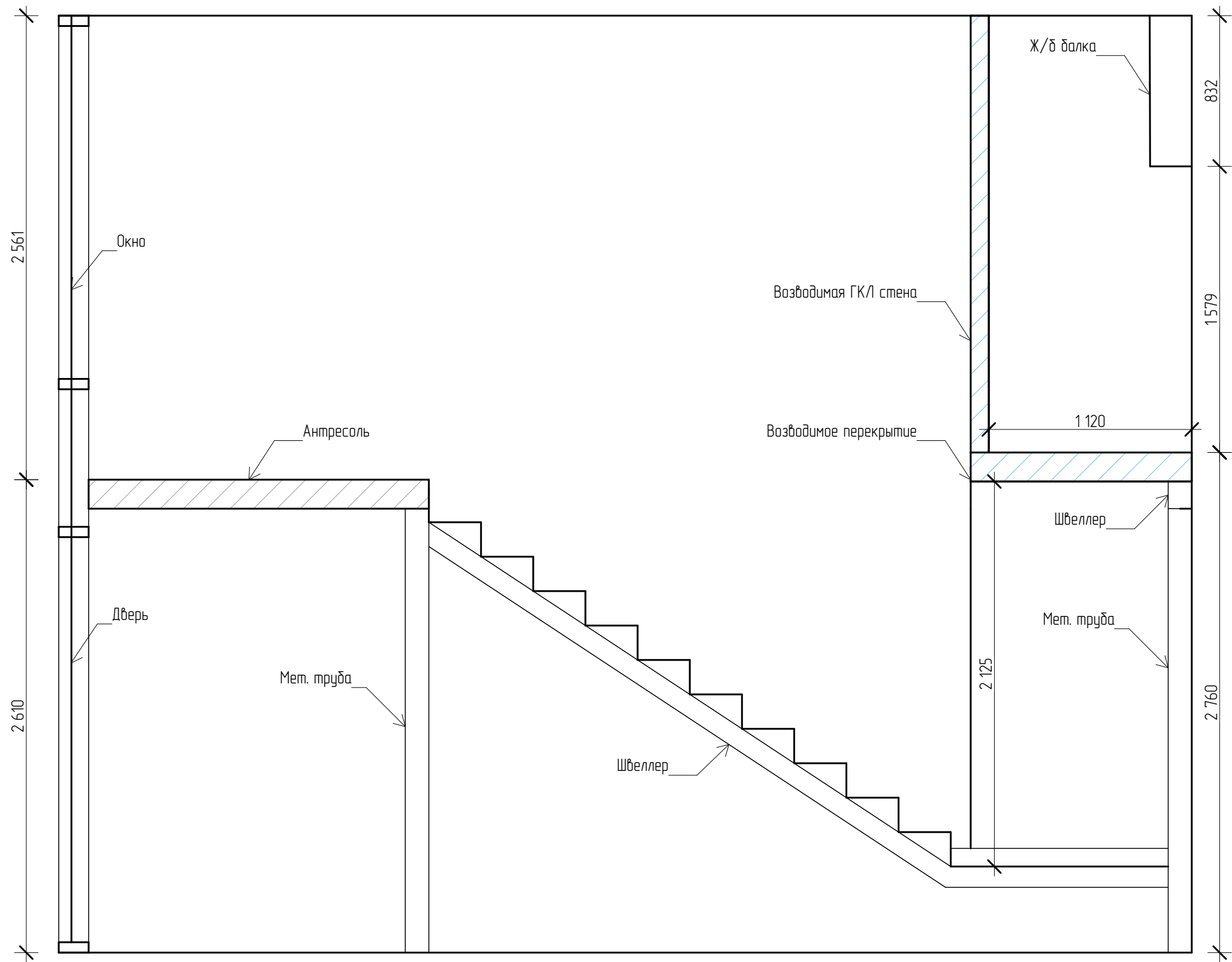
Спецификация розеток			
Условное обозначение	Наименование	Цвет	Кол-во
 h=0	Розетка 220V	Кремовый	30

					26.09.24	Схема привязки розеток и электропроводов 1 этаж 1:30; Спецификация розеток 1:1	Лист
Изм.	Кол. уч.	Лист	№ док	Подп.	Дата		22



Спецификация розеток			
Условное обозначение	Наименование	Цвет	Кол-во
 h=0	Выключатель 1 клавишный	Кремовый	30

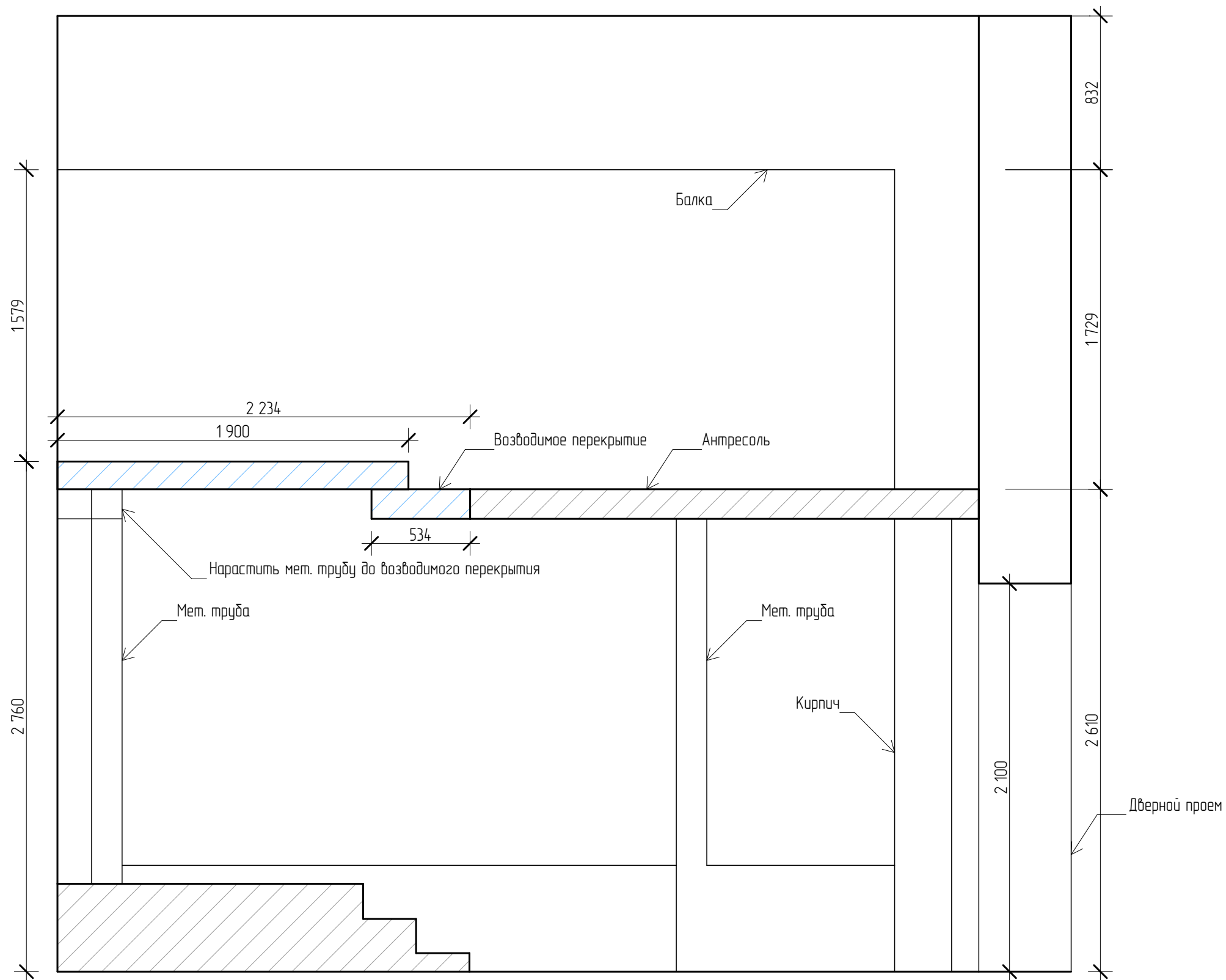
Изм.	Кол. уч.	Лист	№ док	Подп.	Дата	Схема привязки розеток и электропроводов 2 этаж 130, Спецификация розеток 1-1	Лист
					26.09.24		23



					26.09.24
Изм.	Кол. уч.	Лист	№ док	Подп.	Дата

Разрез 1-1 1:25





					26.09.24
Изм.	Кол. уч.	Лист	№ док	Подп.	Дата

Разрез 2-2 1:25